

VÁ E FAÇA DISCÍPULOS

através do
Treinamento de discipulado utilizando o rádio

LIVRO 1 DO DISCÍPULO

Primeira edição

INTRODUÇÃO

Você quer crescer como um discípulo de Jesus Cristo? Você quer ajudar outros crentes a crescer? Então estude os 4 LIVROS PARA FAZER DISCÍPULOS e pratique seus conteúdos!

Jesus fez discípulos. Ele disse ao povo: "Venham e vejam" e "sigam-me" (João 1:39,43). E pessoas em todos os lugares estão vindo para ver como Ele viveu e a que Ele dedicou sua vida. Elas o seguem em todos os países do mundo, por causa do que é, e do que faz. Ele transformou suas vidas completamente. Ele transformou nossas vidas completamente! Mais tarde, Jesus escolheu devotadamente doze homens para discípulos e equipe. Ele esperava que esses discípulos em crescimento dedicassem tempo a Ele, para ouvir suas palavras e observar sua vida, para seguir sua maneira de vida e imitar seu ministério (Marcos 3:13-15).

Depois de aproximadamente dois anos, Jesus deu uma tarefa a seus discípulos: "Vá e faça discípulos de todas as nações" (Mateus 28: 18-20). E eles foram e fizeram discípulos de Jerusalém até os confins da Terra (Atos 1:8). Estes discípulos em sua transformação fizeram novos discípulos e foram para outros lugares ainda não alcançados. Eles passavam para os outros o que haviam aprendido (2 Timóteo 2:2). Desta forma, os discípulos do Senhor Jesus Cristo, estão fazendo hoje, novos discípulos em todos os países do mundo.

O apóstolo Paulo ensina que Jesus Cristo deu a cristãos especiais a tarefa de "preparar o povo de Deus para o serviço, desta forma o corpo de Cristo poderia ser construído" (Efésios 4:11-16).

A proposta dos 4 livros para fazer discípulos é ajudar um líder de grupo cristão a preparar cristãos sob seus cuidados a tornarem-se discípulos de Jesus Cristo. Um "discípulo" é um cristão maduro.

Este curso torna prático o treinamento dos discípulos dando ao líder do grupo o seguinte:

1. Cada um dos 4 livros para fazer discípulos contém 12 lições que poderão ser concluídas em 3 meses.
2. Importantes referências bíblicas ajudam os alunos a obterem conhecimento de Cristo e da Bíblia.
3. As instruções em negrito como "leia", "descubra" e "discuta", ajudam o líder a direcionar o grupo.
4. As "Notas" dão um resumo da resposta para cada questão.
5. O curso de treinamento ensina métodos simples para praticar discipulado sozinho ou junto (em grupo).
6. Cada lição inclui uma tarefa para casa.
7. O curso de treinamento é fácil de transmitir para outros. Após a conclusão de um dos livros para discipulado, aqueles alunos, que irão lecionar o curso de treinamento para outros grupos pequenos de pessoas, devem receber uma cópia deste livro para discipulado.

Nossa oração é que o Senhor aumente rapidamente o número de discípulos em sua área e que um grande número de pessoas se tornem obedientes à fé (Atos 6:7)

O Senhor seja glorificado! "Porque dele, e por meio dele, e para ele são todas as cousas. A ele, pois, a glória eternamente. Amém." (Romanos 11:36).

Treinamento de discipulado utilizando o rádio.
2002

DIREITOS AUTORAIS

Os 4 livros para fazer discípulos têm direitos autorais. Eles podem ser copiados livremente com o propósito de treinamento, mas não podem ser vendidos, modificados ou traduzidos para outras línguas sem a permissão, por escrito, do autor.

RECOMENDAÇÕES

Os materiais intencionam ser amplamente usados e ser também uma benção para muitos. No entanto, porque a proposta dos 4 livros para fazer discípulos é para treinar ou preparar cristãos, é recomendado que somente líderes de grupos deste curso de treinamento para discípulos, façam cópias exatas dos 4 livros para fazer discípulos. O aluno deverá receber uma cópia da lição do livro para fazer discípulos somente depois de concluir a lição ou o livro e somente quando for ensinar outra pessoa ou a um grupo pequeno de pessoas.

ÍNDICE

LIVRO 1 DO DISCÍPULO

páginas

INTRODUÇÃO E DIREITOS AUTORAIS	2
O MINISTÉRIO DE JESUS CRISTO	7
COMO COMEÇAR UM PEQUENO GRUPO	11

PROGRAMA DE TREINAMENTO I

Um programa semanal por 3 meses. Aproximadamente 1 hora e meia a 2 horas por semana. Mantenha o grupo pequeno - aproximadamente 3 a 10 pessoas. Cada programa começa com oração e termina com oração e uma tarefa para casa.

LIÇÃO 1	Adoração (Deus é insondável) Ensinar (hora de reflexão - O método da verdade favorita) Prática da hora de reflexão (Salmo 23)	13
LIÇÃO 2	Compartilhando a hora de reflexão (Mateus 1:1 - 7:29) Memorização (Garantia de Salvação: 1 João 5:11 - 13) Estudo bíblico (Lucas 8:4 -15. Como eu respondo à palavra de Deus?)	19
LIÇÃO 3	Adoração (Deus é Grande) Compartilhando a hora da reflexão (Mateus 8:1 - 11:24) Ensinar (A mensagem do evangelho . Conceitos)	26
LIÇÃO 4	Compartilhando a hora de reflexão (Mateus 11:25 - 14:36) Memorização (Garantia de oração respondida - João 16:24) Estudo bíblico (Gênesis 1:1-2:4a. De onde eu vim?)	34
LIÇÃO 5	Adoração (Deus é uma pessoa) Compartilhando a hora de reflexão (Mateus 15:1 - 18:20) Ensinar (Bíblia. 7 maneiras para usar a Bíblia)	41
LIÇÃO 6	Compartilhando a hora de reflexão (Mateus 18:21 - 21:46) Memorização (Garantia de vitória: 1 Coríntios 10:13) Estudo bíblico (Efésios 2:1 - 22. Quem eu sou?)	48
LIÇÃO 7	Adoração (Deus é Santo) Compartilhando a hora de reflexão (Mateus 22:1 - 25:13) Ensinar (Oração. Orar em resposta à palavra de Deus)	55
LIÇÃO 8	Compartilhando a hora de reflexão (Mateus 25:14 - 28:20) Memorização (Garantia de perdão: 1 João 1:9) Estudo bíblico (Efésios 4:17 - 5:17. Por que eu estou aqui?)	60
LIÇÃO 9	Adoração (Deus é amor) Compartilhando a hora de reflexão (João 1:1 - 4:22) Ensinar (Obediência. O estudo para crescimento)	66
LIÇÃO 10	Compartilhando a hora de reflexão (João 4:23 - 7:52) Memorização (Garantia da direção de Deus: Provérbios 3:5-6) Estudo bíblico (Apocalipse 21:1 - 22:6. Para onde irei?)	74
LIÇÃO 11	Adoração (Deus é meu socorro) Compartilhando a hora de reflexão (João 7:53 - 11:37) Ensinar (Comunhão. Nossas responsabilidades de uns para com os outros)	82
LIÇÃO 12	Compartilhando a hora de reflexão (João 11:38 - 14:31) Memorização (Revisão dos versículos sobre as garantias Cristãs) Estudo bíblico (João 15:1-17. Como eu posso produzir frutos?)	88
Suplemento 1	Um método para a hora de reflexão (O método da verdade favorita da hora de reflexão)	94
Suplemento 2	Um programa de leitura da Bíblia.	96
Suplemento 3	Um sistema de marcação da Bíblia.	101
Suplemento 4	Um método de estudo bíblico (O método dos cinco passos de estudo bíblico)	103

Suplemento 5	Um método para meditação e memorização da Bíblia.	105
Suplemento 6	Como conduzir um grupo pequeno.	109
Suplemento 7	O programa de uma casa para comunhão.	111

PROGRAMA DE TREINAMENTO II

Um programa intensivo, que deve ser usado uma vez na semana por um dia inteiro, ou durante um seminário de treinamento intensivo de 6 dias. Divida o grupo inteiro em pequenos grupos com um líder de grupo treinado. Mantenha os grupos pequenos - aproximadamente com 3 a 10 pessoas cada.

Programa sugerido

09:00 - 09:30	Adoração (grupo)
09:30 - 11:00	Ensino (grupo)
	Pausa
11:30 - 13:00	Estudo bíblico (grupo)
	Pausa
16:00 - 17:00	Tempo extra para completar o ensino ou estudo bíblico, para responder perguntas ou para ensino extra (grupo)
	Pausa
17:30 - 17:45	Meditação e memorização (dois a dois)
17:45 - 18:30	Leitura bíblica para a hora de reflexão (sozinho)
18:30 - 19:00	Hora de reflexão (dois a dois)
19:00 - 19:45	Compartilhando e orando (em pequenos grupos de no máximo 10 pessoas)

1º. DIA (Lição 1 + 2)

Oração

Adoração (Deus é insondável)

Ensino (Hora de reflexão. O método da verdade favorita)

Estudo bíblico (Lucas 8:4-15. Como eu respondo à palavra de Deus?)

Memorização (Garantia de salvação 1 João 5:11-13)

Leitura bíblica para a hora de reflexão (Mateus 1 - 7)

Hora de reflexão (dois a dois: Mateus 3:1-12)

Compartilhando e orando

2º. DIA (Lição 3 + 4)

Oração

Adoração (Deus é grande)

Ensino (A mensagem do evangelho. Conceitos)

Estudo bíblico (Gênesis 1:1 - 2:4 a. De onde eu vim?)

Memorização (Garantia de oração respondida. João 16:24)

Leitura bíblica para a hora de reflexão (Mateus 8 - 14)

Hora de reflexão (dois a dois: Mateus 10:16-33)

Compartilhando e orando

3º. DIA (Lição 5 + 6)

Oração

Adoração (Deus é uma pessoa)

Ensino (Bíblia. 7 maneiras de usar a Bíblia)

Estudo bíblico (Efésios 2:1-22. Quem eu sou?)

Memorização (Garantia de vitória. 1 Coríntios 10:13)

Leitura bíblica para a hora de reflexão (Mateus 15 - 21)

Hora de reflexão (dois a dois: Mateus 15:1-20)

Compartilhando e orando

4º. DIA (Lição 7+ 8)

Oração

Adoração (Deus é santo)

Ensino (Oração. Oração em resposta à palavra de Deus)

Estudo bíblico (Efésios 4:17 - 5:17. Por que eu estou aqui?)

Memorização (Garantia de perdão. 1 João 1:9)

Leitura bíblica para a hora de reflexão (Mateus 22-28)

Hora de reflexão (dois a dois: Mateus 25:14-30)

Compartilhando e orando

5º. DIA (Lição 9 + 10)

Oração

Adoração (Deus é amor)

Ensino (Obediência. O estudo para crescimento)

Estudo bíblico (Apocalipse 21:1 - 22:6. Para onde irei?)

Memorização (Garantia da direção de Deus. Provérbios 3:5-6)

Leitura bíblica para a hora de reflexão (João 1-7)

Hora de reflexão (dois a dois: João 5:16-30)

Compartilhando e orando

6º. DIA (Lição 11 + 12)

Oração

Adoração (Deus é meu socorro)

Ensino (Comunhão - Nossas responsabilidades de uns para com os outros)

Estudo bíblico (João 15: 1-17. Como eu posso produzir frutos?)

Memorização (Revisão dos versículos sobre as garantias Cristãs)

Leitura bíblica para a hora de reflexão (João 8 - 14)

Hora de reflexão (dois a dois: João 14:1-31)

Compartilhando e orando

POSSÍVEIS ENSINAMENTOS EXTRAS

	O ministério de Jesus Cristo.
	Como começar um grupo pequeno.
Suplemento 2	Um programa de leitura da Bíblia.
Suplemento 3	Um sistema de marcação da Bíblia.
Suplemento 5	Um método para meditação e memorização da Bíblia.
Suplemento 6	Como conduzir um grupo pequeno.
Suplemento 7	O programa de uma casa para comunhão.

O MINISTÉRIO DE JESUS CRISTO

O que caracterizou o ministério de Jesus?
O que deveria caracterizar nosso ministério?

A. O MINISTÉRIO DE JESUS NO NOVO TESTAMENTO

1. O ministério de Jesus e seus discípulos foi um ministério do reino.

Na sua primeira vinda à terra, Jesus Cristo veio para estabelecer o reino de Deus. O reino de Deus é a majestade, suprema autoridade e o completo poder de Deus sobre todas as pessoas e todas as coisas.

Em particular, o reino de Deus é a majestade e a autoridade de Deus através de Jesus Cristo que é reconhecido nos corações e opera na vida do povo de Deus. O reino é fundamentado no trabalho de salvação de Jesus Cristo por seu povo e a aplicação deste trabalho pelo Espírito Santo no seu povo. Isto resulta em 4 áreas visíveis:

- I) A completa salvação dos crentes do começo ao fim.
- II) A constituição dos crentes como uma Igreja na terra.
- III) A influência dos crentes em todo aspecto da sociedade humana (intelectual, físico, social e espiritual).
- IV) Finalmente, o universo liberto ou o novo céu e a nova terra na segunda vinda de Jesus Cristo.

2. O ministério de Jesus e seus discípulos foi um ministério em casas.

a. Jesus pregou, ensinou e curou pessoas em suas casas (Marcos 2:1-5; 3:20; 32-35).

b. Jesus teve comunhão com pessoas comuns fazendo refeições nas casas (Marcos 2:15).

c. Os apóstolos foram de casa em casa e nunca paravam de ensinar e pregar (Atos 5:42; 20:20-21).

Eles pregaram as boas novas para seus parentes e amigos próximos em suas próprias casas. (Atos 10:24-27; 28:30-31).

Pessoas foram convertidas e batizadas nas casas (Atos 9:17-18; 16:31-34; 18:7-11).

d. Cristãos oravam juntos em uma casa (Atos 12:12).

e. As igrejas cristãs reuniam-se em casas (Romanos 16:5; Colossenses 4:15; Filemon 1:2).

f. Cristãos capacitaram outros cristãos em suas casas (Atos 18:26).

3. O ministério de Jesus e seus discípulos foi um ministério de capacitação.

As palavras chaves são: *ensinando* a verdade, *dando um exemplo* para tudo, *treinando* em experiências e *enviando* aqueles que foram treinados.

a. Jesus ensinou a seus seguidores e transmitiu um exemplo para eles.

Ele primeiro convidou seus seguidores para "vir e ver" (João 1:39). Então ele os chamou para "estarem com ele"

(Marcos 3:14) e o "seguirem" para que ele pudesse ensiná-los a como se tornar pescadores de homens (Mateus 4:19).

Jesus e seus seguidores foram através da província ensinando, pregando e curando pessoas (Mateus 4:23). Seu

ministério foi holístico (uma total aproximação): Eles não só ensinaram e pregaram, mas também demonstraram misericórdia e serviram às pessoas necessitadas.

b. Jesus treinou seus seguidores para tornarem-se discípulos (cristãos maduros)

Ele os treinou para obedecerem a seus ensinamentos e para praticarem o que haviam aprendido. Eles tinham que

aprender como colocar seus ensinamentos em prática (Mateus 7:24-27). Então eles tinham que aprender a ir até outras

pessoas e pregar as boas novas, curar os doentes e dar de graça o que haviam recebido de graça (Mateus 10:5-8). Eles

tinham que aprender a demonstrar misericórdia (Lucas 10:37).

c. Jesus enviou seus discípulos para fazerem mais discípulos.

Finalmente, do mesmo modo que Deus enviou Jesus, Jesus envia seus discípulos (João 17:18; 20:21). Ele ordenou que

eles fossem a todas as nações do mundo e fizessem com que pessoas dessas nações fossem discípulos de Jesus Cristo.

Eles tinham que fazer discípulos pela pregação do evangelho, pelo batismo dos crentes e através do ensinamento para

que eles pudessem obedecer a tudo que Ele havia ordenado. (Mateus 28: 18-20).

4. O ministério de Jesus foi um ministério da multiplicação.

a. Três grupos-chave.

I) *O grupo grande.* As multidões.

II) *O grupo pequeno.* O grupo dos discípulos, a casa de comunhão ou casa-igreja onde aconteciam encontros regularmente.

III) *O individual.* Uma pessoa individual encontrando outra pessoa individual por objetivos específicos.

b) três diferentes ênfases.

I) No grupo grande nós enfatizamos *o ensino* - conhecimento e motivação.

II) No grupo pequeno nós enfatizamos *o treinamento* - estudo, interação e possíveis aplicações.

III) No individual nós enfatizamos a transmissão de um exemplo - aplicação pessoal, mudanças de caráter e hábitos (Colossenses 1: 28-29; 2 Timóteo 3:16) capacitando para tarefas específicas e ministração junto ao reino de Deus (Efésios 4:12; 2 Timóteo 3:17).

c. Ilustrações bíblicas do valor do grupo grande, grupo pequeno e individual (o "Timóteo").

1. Jesus
 - + (O grupo grande) As multidões (Mateus 9:36)
 - + (O grupo pequeno) Os doze discípulos (Mateus 10:1-2)
 - + (O individual) Pedro (João 1:42; Mateus 16:18)

2. Pedro
 - + Os 5000 (Atos 4:4)
 - + A equipe dos apóstolos (Atos 2:14)
 - + Barnabé (Atos 4:36-37)

3. Barnabé
 - + Um grande número (Atos 11:24)
 - +
 - + Paulo (Atos 11:25-26)

4. Paulo
 - + Todas as igrejas (2 Coríntios 11:28)
 - + Sua equipe de colaboradores (Atos 16:6, Silas, Timóteo, Lucas)
 - + Timóteo (Filipenses 2:19-23; 2 Timóteo 3:10-11)

5. Timóteo
 - + A congregação de Éfeso (1 Timóteo 1:3; 2 Timóteo 4:1-5)
 - + Os mais idosos, os diáconos, as viúvas, o velho, o moço, os escravos, os mestres, o rico, etc.
 - + Confiou o que havia aprendido para pessoal qualificado e confiável (2 Timóteo 2:2)

6. Uma confiável + pessoa qualificada
 - + Outros (2 Timóteo 2:2) Por exemplo, liderando outras congregações.
 - + Treinando outro pequeno grupo de pessoas confiáveis e qualificadas
 - + Ensinando, treinando e transmitindo um exemplo para outra pessoa confiável e qualificada.

7. Você e eu. Desta maneira nós, que vivemos hoje, temos sido treinados em um grupo pequeno e possivelmente como um "Timóteo". Quando chegar a sua vez, selecione seu grupo pequeno e seu "Timóteo" e priorize capacitá-los.

B. O MINISTÉRIO DE JESUS CONTINUA HOJE.

1. Encontros da casa de comunhão.

a. Jesus continua seu ministério.

Hoje, Jesus continua seu ministério através dos crentes comuns por seu treinamento em grupos grandes (igrejas), por seu treinamento em grupos pequenos (em casa) e por seu treinamento individual. Muitos crentes encontram-se toda semana nas casas dos crentes. Eles encontram-se para adorar a Deus através de Jesus Cristo, para crescer no conhecimento e obediência a Jesus Cristo e fazer com que outras pessoas conheçam a Jesus Cristo. Eles também se encontram para treinar novos discípulos, para treinar novos "Timóteos" e para treinar novos líderes de grupo.

b. As sete disciplinas cristãs.

Neste curso são ensinadas aos novos crentes 7 disciplinas cristãs em uma base regular.

I) Adoração, II) Compartilhando as horas de reflexão, III) Ensinando um tema relativo a discipulado, IV) Meditação e memorização, V) Estudo bíblico, VI) Oração, VII) Tarefa para casa.

C. O curso de discipulado a cada 14 dias.

Cada semana um grupo pequeno de 2 a 15 crentes encontram-se para praticar juntos as disciplinas cristãs. Durante uma semana eles especialmente praticam adoração ensinamento e durante a outra semana eles especialmente praticam memorização e estudo bíblico.

<u>Primeira semana de encontro</u>	
I) Adoração	(aproximadamente 20 minutos)
II) Compartilhando horas de reflexão	(aproximadamente 20 minutos)
III) Ensinando um tema relativo a discipulado	(aproximadamente 70 minutos)
IV) Oração responsiva	(aproximadamente 8 minutos)
V) Tarefa para casa	(aproximadamente 2 minutos)

<u>Segunda semana de encontro</u>	
I) Meditação e memorização	(aproximadamente 20 minutos)
II) Compartilhando horas de reflexão	(aproximadamente 20 minutos)
III) Estudo bíblico	(aproximadamente 70 minutos)
IV) Oração intercessória	(aproximadamente 8 minutos)
V) Tarefa para casa	(aproximadamente 2 minutos)

2. Treine seu Timóteo.

Selecione no mínimo uma pessoa em cada casa de comunhão ou grupo pequeno baseado em 2 Timóteo 2:2. Ele ou ela deverá ser de confiança ou dedicado e qualificado ou capaz de ensinar aos outros. Encontre esta pessoa regularmente uma vez na semana para treiná-la e encorajá-la. Dê um exemplo pessoal a ele ou ela. Enfatize a transmissão de um exemplo em especial nas áreas que se seguem: aplicação pessoal e a mudança de caráter e hábito. Capacite esta pessoa a tornar-se um líder de grupo. Então guie a ele ou ela quando liderarem um grupo pequeno e treinarem seu Timóteo.

3. Livros como método.

a. Utilize os quatro livros chamados "**Vá e faça discípulos**" 1- 4 "através do treinamento de discípulos utilizando o rádio". O objetivo é treinar discípulos e líderes de grupo. Livros 1 -2 é o discipulado básico. Livros 3 - 4 é o discipulado avançado. Estes ensinam o método dos 5 passos de estudo bíblico.

Então utilize os quatro livros chamados "**Vá e construa a igreja de Cristo**" 1 - 4. O objetivo é construir a igreja. O livro 1 - 2 está desenvolvendo serviços de igreja. Livro 3 - 4 está desenvolvendo os ministérios da igreja. Estes ensinam o Evangelho de João.

Finalmente utilize os quatro livros chamados "**Vá e pregue o Reino de Deus**" 1 - 4. O objetivo é desenvolver líderes de igreja. Eles particularmente ensinam os líderes de igreja e líderes de grupo a pregar ou ensinar as parábolas de Jesus, o livro de Romanos e a introdução de cada livro na Bíblia.

Cada livro tem 12 lições de aproximadamente 2 horas cada.

b. Utilize rádio, cassetes, Cd's, internet e Web cast, todos chamados "Treinamento de discipulado utilizando o rádio".

c. Fazendo uso dos materiais, compreenda as verdades bíblicas, pratique as disciplinas cristãs e obtenha experiência para o ministério cristão.

4. O plano de um ministério multiplicador.

a. A chave de um ministério multiplicador é ter líderes de grupos que treinem uma casa de comunhão ou cada grupo pequeno. Se cada casa de comunhão treinada começar duas novas casas de comunhão cada ano. Haverá 512 casas de comunhão ou grupos pequenos em 10 anos.

b. A chave para a multiplicação de líderes de grupo é ter um treinador de líderes de grupo em cada cidade.
Cada igreja poderia começar pela indicação de um homem e uma mulher para treinar mais líderes de grupo.
Mais tarde cada igreja poderia indicar um homem e uma mulher em cada cidade para treinar mais líderes de grupo.

c. A ordenança e promessa de Deus.

A comissão cultural de Deus em Gênesis 1:28 disse, "Encha a terra" com pessoas a imagem de Deus. E a grande comissão de Jesus em Mateus 28:19 diz: "Ide, portanto, fazei discípulos de todas as nações". O plano de Deus não falhará. Deus diz: "Como planejei, assim será." (Isaías 14:24,27). No final haverá uma grande multidão que ninguém pode contar, de todas as nações, tribos, povos, e línguas, em pé diante de Jesus Cristo (Apocalipse 7:9).

COMO COMEÇAR UM GRUPO PEQUENO

A. TENHA UM OBJETIVO.

1. Os 4 livros para fazer discípulos têm os objetivos a seguir:

- a. Para ajudar você a crescer como cristão.
- b. Para ajudar outros novos cristãos a crescerem para maturidade.
- c. Para capacitar e treinar líderes de grupos cristãos, obreiros e líderes de igreja, especialmente em um ministério de fazer discípulos.

Atenção. Os conteúdos destes livros não fazem uma pessoa discípulo de Jesus Cristo. Crescimento espiritual só vem quando uma pessoa acredita na verdade e pratica a verdade na sua vida diária!

2. O curso de discípulo tem as seguintes características:

- a. É acessível. Os alunos só precisam da Bíblia, caderno de anotações e caneta. Só o líder do grupo usa o livro.
- b. É adaptável. O líder de grupos pode adaptar o curso (não os materiais) para seu propósito e para as necessidades de seus alunos.
- c. É criativo. Os alunos são encorajados a pensar, a serem inventivos e usar suas habilidades.
- d. É prático. Os livros ensinam métodos práticos e os alunos são ensinados a aplicar o que aprendem.
- e. É capacitador. Após concluído, os alunos que queiram treinar outros, podem usar os mesmos livros.

B. FAÇA UM PLANO.

1. O que Deus diz que você deveria fazer? Permita que Deus guie você através da Bíblia e do Santo Espírito em oração.
2. Quais são as necessidades das pessoas que você quer treinar? Observe suas vidas e ouça o que elas dizem.
3. Quais são suas oportunidades, habilidades, recursos e dificuldades?
4. Quais ajustes você deveria fazer em seu plano? Qual o número de pessoas que você quer treinar? Qual é a maturidade e habilidade de cada aluno? Quanto tempo disponível os alunos têm?
5. Escolha um lugar e hora apropriados para o encontro. Todos os alunos podem chegar ao local do encontro? É um lugar sem distrações?

C. RECRUTE PESSOAS DE CONFIANÇA.

1. **Recrute alunos.**

- a. Interceda em oração pelos alunos, que querem aprender e que são sinceros. (2 Timóteo 2:2)
- b. Convide-os para participarem de um programa de discipulado. Informe-os bem sobre o programa de discipulado.

2. Peça aos alunos que façam o compromisso com as 5 normas seguintes:

- a. Ser fiel. "Eu irei a todo encontro do grupo pequeno."
- b. Ser preparado. "Eu irei fazer a tarefa de casa antes de ir ao encontro do grupo pequeno."
- c. Ser receptível. "Eu estou desejoso de aprender e aplicar o que eu aprender."
- d. Ser amável. "Eu irei ajudar aos outros membros do grupo a crescerem."
- e. Ser responsável. "Eu estou desejoso para compartilhar meu progresso e esforço dentro do grupo pequeno."

Deixe os alunos orarem sobre isso e tomarem sua própria decisão junto a Deus com relação ao que eles farão.

D. FAÇA USO DOS LIVROS.

1. A Bíblia é sua mais importante fonte de ensinamento e treinamento. Sempre use a Bíblia em seu treinamento.
2. Utilize os 4 livros para fazer discípulos como seu programa para ensinar e treinar.
3. Faça uso de um quadro branco, etc. para ensinar.
4. Encoraje os alunos para escreverem notas tão completas quanto for possível.
5. Os líderes de grupos e os alunos vão se beneficiar mais ouvindo os programas de rádio sobre estes temas.

E. MULTIPLIQUE OS GRUPOS PEQUENOS.

1. **Deixe os alunos começarem seu próprio grupo.**

Quando você tiver concluído o treinamento de um grupo pequeno, desafie os alunos para começarem seu próprio grupo pequeno e para fazerem uso dos 4 livros para fazer discípulos. Ou forme equipes de dois alunos para cada um começar um novo grupo pequeno. (Lucas 10:1-2)

2. **Os livros são somente para líderes de grupo.**

Após a conclusão de um dos livros para discipulado, aqueles alunos que irão lecionar o curso de treinamento para outro grupo pequeno de pessoas, devem receber uma cópia do livro para discipulado.

3. **Continue a encontrar-se com os novos líderes de grupo.**

Continue a encontrar-se regularmente com os novos líderes de grupo dos grupos de discípulos com o objetivo de dar a eles, oportunidades de compartilharem como estão atuando como líderes de grupo, para discutirem seus questionamentos e problemas, para orarem juntos por seu grupo e para treiná-los mais adiante. Todos os novos líderes de grupo precisam de um mentor ou treinador (professor).

LIÇÃO 1

1 ORAÇÃO

Líder de grupo. Ore e confie seu grupo e este curso para fazer discípulos para o SENHOR.

2 ADORAÇÃO (20 minutos)

DEUS É INSONDÁVEL

Ensine. O que é "adoração"?

"Adoração" é uma atitude de reverência, adoração, submissão e dedicação a Deus, expressada em vários tipos de oração e na maneira pela qual vivemos.

Para adorar a Deus, nós precisamos saber quem Deus é. Nesta lição nós aprenderemos uma característica de Deus. (*Líder de grupo.* Leia o ensinamento sobre Deus é insondável)

Tema. Deus é insondável.

1. Os limites de Deus são insondáveis. Ainda que as pessoas possam conhecê-Lo.

Leia Jó 11:7-8. *Ensine.* Ninguém pode sondar os limites do Deus todo poderoso. Ninguém pode saber ou entender tudo que se possa saber relacionado a Deus. Descrever alguma coisa significa descrever os limites desta coisa. "Definir" Deus significaria descrever os limites de Deus. Se alguém pudesse definir com o que Deus se parece, ele saberia os limites de Deus e assim seria maior do que Deus.

A Bíblia ensina que Deus nos criou pessoas com limitações. Ele define nossos limites e sabe tudo sobre nós. Este fato deveria fazer-nos compreender nosso lugar na criação. Isto deveria fazer-nos mais humildes na presença de Deus. Mas se ninguém pode sondar os limites de Deus ou aprofundar os mistérios sobre Deus, todo o conhecimento sobre Deus é impossível? Podemos nós saber algo sobre Deus? Sim, nós podemos ter conhecimento sobre Deus, mas somente na extensão que Ele tem se revelado a nós. "As cousas encobertas pertencem ao Senhor, Nosso Deus, porém as reveladas nos pertencem, a nós e a nossos filhos, para sempre, para que cumpramos todas as palavras desta lei." (Deuteronômio 29:29).

2. Deus é invisível. Ainda que Ele se revele para as pessoas.

Leia. Colossenses 1:15. *Ensine.* Deus é espírito. (João 4:24) e conseqüentemente invisível para olhos humanos. Nenhum homem viu a Deus e nenhum homem pode ver a Deus. Ninguém pode descrever o ser de Deus ou personalidade, a menos que Deus revele certos aspectos de seu ser e personalidade. Podemos nós pessoas ver a Deus? Sim, Jesus Cristo é a imagem *visível* do Deus *invisível*. O *invisível* Todo-poderoso Espírito tomou a natureza visível em Cristo e viveu no meio dos seres humanos, então aquelas pessoas foram capazes de vê-Lo. Jesus disse: "Quem me vê a mim vê o pai" (João 14:9). Milhares de pessoas viram a pessoa e vida de Jesus Cristo. O que eles registraram na Bíblia nos ajuda hoje para ver e conhecer Jesus Cristo. Em Jesus Cristo nós vemos e conhecemos o Deus invisível. Em Jesus Cristo, nós podemos ver o amor e misericórdia de Deus, a santidade e justiça de Deus, a soberania e humildade de Deus, a verdade e sabedoria de Deus, em resumo, a glória de Deus. A Glória de Deus é o resumo de todos os atributos (características) de Deus ou perfeições, incluindo sua presença. Jesus Cristo é o resplandecer da glória de Deus, a exata representação do ser de Deus (Hebreus 1:3). O Deus invisível no céu se revelou em e através do visível Jesus Cristo na terra. Em Jesus Cristo habita toda a plenitude da Divindade em forma corpórea (Colossenses 2:9).

3. Deus é intocável. Ainda que Deus se aproxime de nós.

Leia 1 Timóteo 6:16. *Ensine.* Deus habita em uma luz intocável. Ninguém pode se aproximar de Deus.

Ninguém pode escalar até o céu para ver ou encontrar Deus. Deus não é apenas invisível, mas também intocável apesar de qualquer esforço humano.

Nenhuma religião no mundo pode ajudar para que nos aproximemos do Deus vivo, que se revelou na Bíblia! Podemos nos aproximar de Deus? A Bíblia ensina que não somos nós que nos aproximamos de Deus, mas Deus é que se aproxima de nós! Deus veio a terra para revelar-se para nós. Deus vestiu-se com a nossa fraca natureza humana e veio para viver no meio de nós (João 1:1, 14; Filipenses 2:6-8). Deus se aproxima de nós, por isso nós podemos conhecê-lo, recebê-lo e referir-nos a Ele de maneira pessoal. Em toda outra religião no mundo, o Deus vivo é completamente intocável. Mas em Jesus Cristo o Deus vivo se aproximou de nós no passado e ainda se aproxima de nós hoje. Só em Jesus Cristo, Deus é acessível!

Líder de grupo. Adore a Deus em sua característica de ser insondável. Adore em grupos pequenos de três pessoas cada.

3 ENSINAMENTO (70 minutos)

HORA DE REFLEXÃO. O MÉTODO DA VERDADE FAVORITA

A . MOTIVAÇÃO. POR QUE UM TEMPO DIÁRIO DE COMUNHÃO COM CRISTO É IMPORTANTE?

1. A ilustração de comer juntos.

Leia. Apocalipse 3:20

Discuta. Por que as pessoas gostam de comer juntas?

Notas. As pessoas gostam de comer juntas, porque assim elas têm comunhão umas com as outras! Na Bíblia comer junto é uma ilustração de comunhão. Jesus Cristo não quer ficar fora dos encontros da igreja, mas quer vir para o seu meio e ter comunhão com as pessoas. Do mesmo modo, depois de você ter recebido Jesus Cristo no seu coração e vida, a primeira coisa que Jesus quer fazer é ter comunhão com você. Qualquer pessoa que recebe Jesus Cristo recebe Deus (Mateus 10:40; Colossenses 1:15) e qualquer pessoa que tem comunhão com Jesus Cristo, tem comunhão com Deus através do Espírito Santo (João 16:13-15).

2. Os significados de ter comunhão com Jesus Cristo.

a . *Discuta.* O que você faz quando come junto com outras pessoas?

Notas. Quando você come junto com outras pessoas, você toma o alimento para seu corpo e conversa com os outros. Espiritualmente, quando você come junto ou tem comunhão com Jesus Cristo, você toma o alimento espiritual para a sua mente e coração e conversa com Jesus Cristo através da oração.

b. *Leia.* Mateus 4:4; João 4:34; 1 Pedro 2:2.

Descubra e discuta. O que Jesus considera como alimento espiritual?

Notas. O alimento espiritual real é a palavra de Deus como Ele revelou na Bíblia (O livro sagrado ou as Escrituras sagradas). Uma pessoa começa a viver quando ela faz o que está escrito na Bíblia. Com o objetivo de ter comunhão com Jesus Cristo, isto é, com Deus, você deve aprender a alimentar-se com a palavra de Deus. Você deve "comer", "digerir", e "viver" de acordo com o que Deus diz para você na Bíblia.

c. *Leia.* Salmos 62:8; Lucas 11:1-4.

Descubra e discuta. Como você conversa com Deus?

Notas. Você conversa com Deus através da oração. Com o objetivo de ter comunhão com Deus, você deve aprender a orar. Oração não é um exercício religioso. Não é fixar palavras e posturas religiosas. Oração é uma voluntária e agradável hora espiritual de comunhão com o único e verdadeiro Deus vivo. Em oração Deus fala pessoalmente com você e você responde ao que Ele diz. Ou em oração você derrama seu coração para Deus e Ele responde em seu próprio tempo e maneira. Aprenda a responder ao que Deus diz para você em sua palavra. Aprenda a abrir seu coração e coloque tudo o que está nele diante de Deus.

3. A responsabilidade de ter comunhão com Jesus Cristo.

Ensine. Apocalipse 3:20. Fale primeiro de Jesus comendo com você e então de você comendo com Jesus.

Descubra e discuta. Quem são os hóspedes nesta ilustração? Quando Jesus come com você, quais são suas responsabilidades em direção a Jesus Cristo?

Quando você come com Jesus, quais são as responsabilidades dEle em direção a você?

Notas.

a. Primeiro Jesus come comigo - Então eu sou o anfitrião e Jesus é o convidado. Depois disso, eu como com Jesus. Então Jesus é o anfitrião e eu sou seu convidado.

b. Quando eu sou o anfitrião, minha responsabilidade é dar a Jesus o que eu tenho. Isto é, especialmente meu coração, tempo e ânsia de comunhão com Ele, mas também meus pecados, problemas e medos.

c. Quando Jesus é o anfitrião, eu devo esperar muito dEle! Como convidado eu devo esperar que Deus fale comigo pessoalmente durante meu tempo de comunhão com Ele. Eu devo esperar que Deus me dê tudo que realmente preciso para esse dia (Hebreus 4:15-16).

4. A frequência de ter comunhão com Jesus Cristo.

a. **Discuta.** Quantas vezes você come durante um dia normal? Por que é importante comer regularmente? Qual implicação Apocalipse 3:20 tem em nossa comunhão com Deus?

Notas.

I) Muitas pessoas comem duas ou três vezes todo dia.

II) Com o objetivo de ficar saudável e ter energia para trabalhar, nós devemos não apenas comer boa comida, mas também comer regularmente.

III) Baseado na ilustração de Apocalipse 3:20, é razoável ter um tempo de comunhão com Deus todo dia.

b. **Leia.** Isaías 50:4-5; Marcos 1:35.

Descubra e discuta. Qual foi o hábito regular de Jesus Cristo durante sua encarnação?

Notas. No Velho Testamento, Jesus Cristo é chamado "o Servo do Senhor". Isaías 50 é a profecia sobre Jesus Cristo, feita há mais de 700 anos antes da sua primeira vinda a terra. Toda manhã Jesus ouvia o ensinamento de Deus o Pai e orava a Ele. Desta maneira, quando Jesus Cristo estava neste mundo, Ele tinha um tempo regular de comunhão com Deus o Pai pela manhã.

c. **Leia.** Salmos 143: 8,10; Salmos 1:1-2; Salmos 5:3.

Descubra e discuta. Qual era o hábito freqüente do rei Davi?

Notas. Pela manhã, o rei Davi esperava ouvir de Deus palavras de amor por ele. E ele esperava que Deus mostrasse o caminho que deveria seguir. Isto acontecia quando ele meditava nas palavras de Deus. Em suas orações ele colocava seus pedidos diante de Deus. Então ele observava e esperava antecipadamente o que Deus iria fazer. Desta maneira, o rei Davi também tinha um tempo regular de comunhão com Deus pela manhã.

Resumo. Nós chamamos um tempo diário de comunhão com Deus uma "hora de reflexão".

Faça também da hora de reflexão seu hábito diário. Durante sua hora de reflexão você "come" as palavras de Deus na Bíblia e você "conversa" com Deus através da oração.

B. MÉTODO. COMO TER UM TEMPO DIÁRIO DE COMUNHÃO COM DEUS.

Ensine. O método a seguir da hora de reflexão é chamado "o método da verdade favorita". Este método tem 5 passos. Observe a diferença entre "o método dos 5 passos de estudo bíblico" e "o método da verdade favorita da hora de reflexão".

Passo 1. Ore.

Comece sua hora de reflexão pela entrada consciente até a presença de Deus. Peça a Deus para falar pessoalmente com você através de suas palavras na Bíblia e seu Espírito. Peça a Ele para renovar ou fortalecer sua vida através das palavras da Bíblia. Por exemplo, você poderia orar, "Senhor, abra meus olhos para que eu possa ver as coisas maravilhosas na sua palavra" (Salmos 119:18).

Comece sua hora de reflexão pela entrada consciente até a presença de Deus. Peça a Deus para falar pessoalmente com você através de suas palavras na Bíblia e seu Espírito. Peça a Ele para renovar ou fortalecer sua vida através das palavras da Bíblia. Por exemplo, você poderia orar, "Senhor, abra meus olhos para que eu possa ver as coisas maravilhosas na sua palavra" (Salmos 119:18).

Passo 2. Leia.

Todo dia, leia uma das 7 passagens da Bíblia designada para aquela semana.

Passo 3. Escolha sua verdade favorita.

Sua "verdade favorita" pode ser um versículo, poucos versículos, ou especialmente uma das verdades na passagem bíblica que você leu. Isto é, o pensamento ou verdade através da qual Deus está falando com você, através da qual seu pensamento é estimulado ou através da qual seu coração é tocado.

Passo 4. Medite sobre sua verdade favorita.

Você medita na palavra de Deus porque você quer entender a verdade, receber renovação ou força dela, e aplicar ou usá-la. A meditação cristã tem as 4 partes seguintes:

- a. Pense sobre o significado das diferentes palavras da sua verdade favorita. Faça perguntas a você mesmo tais como: "quem? o que? onde? quando? por quê? como?"
- b. Ore para Deus enquanto você pensa. Peça a Deus para falar à sua mente e coração, para explicar o significado de uma palavra para você ou para revelar o que ele quer que você saiba, creia, seja ou faça. Responda ao que Deus está falando para você.
- c. Transfira sua verdade favorita para sua vida pessoal ou para o mundo no qual você vive. Faça a você mesmo uma das seguintes perguntas: Qual é minha necessidade à luz desta verdade? Como esta verdade me renova ou fortalece? O que Deus quer que eu saiba, creia, seja ou faça?
- d. Escreva os mais importantes pensamentos de sua meditação no seu caderno para a hora de reflexão.

Passo 5. Ore sobre sua verdade favorita.

Ore sobre a sua verdade favorita (o pensamento de sua meditação) de volta para Deus. Faça uma pequena oração por quatro pessoas diferentes.

- a. Ore sobre sua verdade favorita por você mesmo.
- b. Ore sobre sua verdade favorita por alguém em sua família.
- c. Ore sobre sua verdade favorita por alguém próximo, ou seja, por alguém em sua vizinhança, igreja ou local de trabalho.
- d. Ore sobre sua verdade favorita por alguém distante, ou seja, por alguém morando em outra cidade ou outro país.

C. SUGESTÃO PARA A HORA DE REFLEXÃO.

1. Uma hora de reflexão diária.

Ensine. Tenha uma hora de reflexão diária.

- a. Tenha uma hora de reflexão todo dia., sozinho ou junto com outros.
- b. Você pode ter uma hora de reflexão pela manhã, à tarde ou à noite.
- c. Faça uso do método da verdade favorita.
- d. Faça uso de um plano de leitura bíblica (veja o suplemento 2 no final do livro 1 do discípulo).
- e. Faça uso do sistema de marcação bíblica (veja o suplemento 3 no final do livro 1 do discípulo).

2. Um caderno para hora de reflexão.

Ensine. Tenha um caderno para a hora de reflexão.

Crie o hábito de registrar o seguinte:

- a. A data.
- b. A referência da passagem bíblica que você leu na sua hora de reflexão.
- c. A referência bíblica da sua verdade favorita.
- d. Todas as verdades importantes que Deus quer que você lembre ou compartilhe.

Seu caderno para hora de reflexão ajudará você a compartilhar sua hora de reflexão com outros. Ajudará você a lembrar o que Deus disse a você no passado. Quando você ler estas anotações mais tarde, você poderá ver um exemplo de como Deus está conduzindo você.

3. Um grupo para hora de reflexão.

Ensine. Tenha um grupo para hora de reflexão.

- a. Forme um grupo pequeno de pessoas que gostariam de ter, juntas, uma hora de reflexão. O grupo pequeno pode consistir de membros da família., amigos ou crentes na vizinhança. Encontrem-se em uma hora que seja mais apropriada para todos. Alguns cristãos encontram-se cedo pela manhã com o objetivo de ter uma hora de reflexão e orar juntos antes de irem para o trabalho.
- b. Hora de reflexão. Divida o grupo pequeno em grupos de duas pessoas cada. Tenha uma hora de reflexão em grupos de dois usando o método da verdade favorita.
- c. Hora de compartilhar. No final, quando estiverem juntas, cada pessoa compartilha rapidamente sua verdade favorita tanto quanto as coisas importantes que aprendeu.
- d. Hora de oração. Finalmente, faça um revezamento para fazer uma pequena oração sobre as coisas que você recebeu.

4. Um momento para compartilhar as horas de reflexão.

Ensine. Compartilhe sua hora de reflexão toda semana.

- a. Se o seu grupo tem encontros somente uma vez por semana, então use parte do tempo para compartilhar. (veja programa de visão ampliada do livro 1 do discípulo).
- b. Cada pessoa compartilha com todo o grupo somente uma das horas de reflexão que ele teve durante a semana passada.
- c. Finalmente, faça um revezamento para fazer uma pequena oração sobre as coisas que você recebeu.

D. EXERCÍCIO PRÁTICO.

1. Tenha uma hora de reflexão diária.

Fazendo uso do método da verdade favorita e de passagens bíblicas específicas (ou de um plano de leitura bíblica), Comece a ter uma hora de reflexão diária. Faça anotações diárias da hora de reflexão em caderno especial. Você pode ter uma hora de reflexão, sozinho ou em grupo.

2. Compartilhe horas de reflexão no grupo de encontros.

Se o seu encontro em grupo for diário ou semanal, tenha uma hora para compartilhar durante a qual cada pessoa compartilha as anotações de uma das suas horas de reflexão.

4 PRÁTICA (20 minutos)

HORA DE REFLEXÃO. O MÉTODO DA VERDADE FAVORITA

Escolha uma passagem da bíblia, por exemplo, Salmos 23. *Divida* seu grupo em dois. *Tenha uma hora de reflexão* de dois a dois, usando o método da verdade favorita.

5 ORAÇÃO (8 minutos)

ORAÇÃO EM RESPOSTA À PALAVRA DE DEUS

Faça um revezamento no grupo *para fazer pequenas orações a Deus em* resposta ao que você aprendeu hoje. Ou divida o grupo de dois em dois ou de três em três e ore a Deus em resposta ao que você aprendeu hoje.

6 TAREFA PARA CASA (2 minutos)

PARA A PRÓXIMA LIÇÃO

(Líder de grupo. Dê para os membros do grupo esta tarefa escrita ou deixe-os copiar a tarefa em seus cadernos).

1. Compromisso . Faça o compromisso de ter um tempo regular de comunhão com Deus (Hora de reflexão). Escolha a melhor hora do seu dia para fazer isso.
2. Hora de Reflexão. Tenha uma hora de reflexão diária de um capítulo de Mateus 1:1 - 7:29. Faça uso do método da verdade favorita. Faça anotações.
3. Estudo Bíblico (estudo do Livro Sagrado). Prepare o primeiro estudo bíblico em casa. Lucas 8:4-15. Como eu posso responder à palavra de Deus?
4. Oração. Ore por alguém ou alguma coisa específica esta semana e veja o que Deus está fazendo (Salmos 5:3).
5. Atualize seu caderno para fazer discípulos. Inclua as anotações da adoração, anotações do ensinamento e esta tarefa para casa.

LIÇÃO 2

1 ORAÇÃO

Líder de grupo. Ore e confie seu grupo e este curso para fazer discípulos para o SENHOR.

2 COMPARTILHANDO (20 minutos)

MATEUS

Faça revezamentos e compartilhe (ou leia as anotações da sua hora de reflexão) rapidamente o que você aprendeu de uma das suas horas de reflexão da passagem bíblica especificada (Mateus 1:1-7:29).

Ouçã a pessoa compartilhando, faça isso com seriedade aceitando-a. Não discuta o que ela compartilhar.

3 MEMORIZAÇÃO (20 minutos)

GARANTIA DE SALVAÇÃO: 1 JOÃO 5:11-13

A. MOTIVAÇÃO PARA MEMORIZAÇÃO.

Leia. Efésios 6:11, 17; Mateus 4:2-4.

Descubra e discuta. Por que é importante memorizar versículos bíblicos, passagens ou capítulos?

Notas. Versículos bíblicos memorizados ajudarão você a vencer os poderes do mal.

B- MEDITAÇÃO.

Versículo memorizado. Garantia de salvação: 1 João 5:11-13. E este é o testemunho: Deus nos deu a vida eterna, e esta vida está em seu Filho. Aquele que tem o Filho tem a vida; aquele que não tem o Filho de Deus não tem vida. Eu escrevo estas coisas para você que acredita no nome do Filho de Deus, portanto você deve saber que tem a vida eterna.

1. Testemunho sobre a vida eterna.

O que é "um testemunho"? Um testemunho é um relato do que uma pessoa viu, ouviu ou experienciou. Conta o que as pessoas não sabiam antes. Testemunhos são dados em público, portanto todo mundo pode saber a verdade. 1 João 5:11-12 é o testemunho do próprio Deus (versículo 10). Deus quer que todo mundo saiba esta verdade. O apóstolo João recorda o testemunho de Deus (versículo 13), portanto todas as gerações seguintes podem conhecer o testemunho de Deus. Em seu testemunho, Deus diz que dá a vida eterna para as pessoas.

Esta vida eterna está em Jesus Cristo. Deus também diz que qualquer um que tenha Jesus Cristo tem a vida eterna e qualquer um que não tenha Jesus Cristo, não tem a vida eterna.

2- O significado da vida eterna.

O que é vida eterna? Vida eterna é um novo tipo de vida. É uma vida maravilhosa, uma vida significativa, uma vida excitante e uma vida satisfatória! É uma vida que nunca acaba! Acima de tudo é um relacionamento com o Deus vivo através de Jesus Cristo. É um íntimo e pessoal conhecimento do único Deus verdadeiro e de Jesus Cristo. (João 17:3).

3- Como alcançar a vida eterna.

É uma dádiva de Deus! Deus dá a vida eterna às pessoas somente através de uma pessoa na história, isto é, através de Jesus Cristo. A vida eterna não pode ser merecida, mas somente ser aceita como uma dádiva espontânea. Quando você recebe Jesus Cristo no seu coração e vida, você também recebe esta vida eterna! Se alguém não recebe Jesus Cristo, ele também não recebe a vida eterna.

4- Garantia de vida eterna.

João recorda o testemunho de Deus, para que todos que recebem Jesus Cristo possam "saber" que Ele tem a vida eterna (versículo 13). A garantia de salvação não é baseada em "sentimentos", mas no "conhecimento" do que Deus prometeu! Quando você recebe Jesus Cristo no seu coração e vida como Salvador e Senhor, você pode sempre estar certo que você tem esta vida eterna. Você está certo, porque Deus prometeu isto e porque você recebeu Cristo.

C. MEMORIZAÇÃO.

1. **Escreva** o versículo bíblico em um cartão em branco ou em uma página do seu caderno pequeno como se segue:

Escreva o tópico ou título na primeira linha. Escreva a referência bíblica do versículo na segunda linha. Trace uma linha e então escreva abaixo o texto do versículo bíblico linha por linha. Escreva a referência bíblica do versículo na parte inferior da página e no verso do cartão.

Por exemplo:

Garantia de salvação 1 João 5:11-13
E o testemunho é este: que Deus nos deu a vida eterna; e esta vida está no seu Filho. Aquele que tem o Filho tem a vida; aquele que não tem o Filho de Deus não tem a vida.
Estas coisas vos escrevi, a fim de saberdes que tendes a vida eterna, a vós outros que credes em o nome do Filho de Deus.
1 João 5:11-13

1 João 5:11-13

2. **Memorize** o versículo bíblico de maneira correta.

Sempre comece com o tópico ou título, a referência bíblica e a primeira linha do versículo bíblico. Quando puder cite esta sem errar, adicione a segunda linha do versículo bíblico e repita do começo, isto é, o tópico, a referência e as primeiras duas linhas do versículo.

Não memorize os versículos bíblicos em partes separadas, porque desta maneira você não memoriza as ligações entre as partes. Sempre comece pelo início, cada vez que você repetir o versículo. Sempre termine repetindo a referência bíblica uma vez mais, porque a referência bíblica é a parte mais importante para lembrar. Desta maneira, a seqüência certa para memorização da Bíblia é: o tópico, a referência bíblica, o texto do versículo bíblico e a referência bíblica outra vez.

4 ESTUDO BÍBLICO (70 minutos) COMO EU RESPONDO À PALAVRA DE DEUS? LUCAS 8:4 -15
--

O propósito de estudar a Bíblia juntos, como um grupo, é crescer juntos em um relacionamento com Jesus Cristo e uns com os outros. É para ajudar uns aos outros a obter conhecimento e entendimento da Bíblia e praticar suas verdades. Por esta razão é importante que os membros do grupo encorajem uns aos outros a participarem da discussão no estudo bíblico. A participação de cada membro do grupo é importante. Ninguém deve ser deixado de lado se o que ele disser parecer não ser totalmente correto (teologicamente). O líder do grupo deverá encorajar os membros do grupo a aprender juntos descobrindo e discutindo as verdades da Bíblia. Todo membro do grupo deve sentir que os outros membros do grupo ouvem quando ele fala, leva-o a sério, e o aceita. Os membros do grupo não estão competindo uns com os outros no conhecimento da Bíblia, mas amam uns aos outros encorajando um ao outro a crescer e a compartilhar confidentemente. O exemplo do estudo bíblico abaixo é indicado para ajudar o líder do grupo quando ele prepara o estudo bíblico ou para ajudar o grupo quando discutir uma questão difícil. Sua discussão no estudo bíblico pode ter diferentes coisas que os membros do grupo descubram e diferentes questões que os membros do grupo respondam.

Faça uso do método dos cinco passos do estudo bíblico para estudar juntos Lucas 8:4-15.

PASSO 1. LEIA.

Leia. VAMOS LER juntos Lucas 8:4 -15.

Vamos revezar para que cada um leia um versículo até terminarmos a leitura.

PASSO 2. DESCUBRA.

Considere. QUAL VERDADE NESTA PASSAGEM É IMPORTANTE PARA VOCÊ? Ou QUAL VERDADE NESTA PASSAGEM TOCA SUA MENTE OU CORAÇÃO?

Recorde. Descubra uma ou duas verdades que você entendeu, pense sobre elas e escreva seus pensamentos em seu caderno.

Compartilhe. (Depois que os membros do grupo tiverem algum tempo para pensar e escrever, façam revezamentos para compartilhar).

Vamos fazer revezamentos para compartilhar uns com os outros o que cada um de nós descobriu.

(A seguir estão exemplos de pessoas compartilhando o que elas descobriram. Lembre: Em todo grupo pequeno, os membros do grupo compartilharão coisas diferentes, não necessariamente estas coisas)

Descoberta 1. Eu descobri que existem três pessoas que querem fazer alguma coisa com a palavra de Deus que é semeada dentro do meu coração. Primeiro, existe Jesus Cristo, que semeia sua palavra em meu coração. Ele quer que sua palavra dê frutos em minha vida. Segundo, existe o mal que tenta manter a palavra de Deus distante do meu coração. Ele não quer que a palavra tenha influência na minha vida. Terceiro, eu existo. Eu tenho a responsabilidade de fazer algo com a palavra que Cristo semeou dentro do meu coração. Se eu escutá-la e guardá-la em um bom e nobre coração, então pela perseverança eu posso produzir muitos frutos. Mas se eu não fizer nada com a palavra de Cristo, então eu a perderei completamente. Uma verdade muito importante para mim nesta passagem bíblica, é que, é minha responsabilidade fazer algo com a palavra de Deus. Toda vez que eu escuto as palavras da Bíblia, é minha responsabilidade colocá-las em prática.

Descoberta 2. Eu descobri que não é só Satanás que tenta manter a palavra de Deus distante do meu coração. O versículo 14 descreve todos os outros inimigos da palavra de Deus. Este diz que a palavra de Deus foi sufocada pelas preocupações da vida, pelo desejo de obter riqueza e de viver uma vida de prazer. O mundo pecaminoso fora de mim tanto quanto a natureza pecaminosa dentro de mim são outros grandes inimigos de Cristo. Eles não querem que a palavra de Cristo dê frutos em minha vida. Conseqüentemente eles sufocam a palavra de Deus até a morte. Uma verdade muito importante para mim nesta passagem bíblica, é que, é minha responsabilidade ser vigilante e não permitir preocupações, riquezas ou prazeres para sufocar em mim a palavra de Deus até a morte.

PASSO 3. PERGUNTE.

Considere. QUAL PERGUNTA SOBRE ALGUMA COISA NESTA PASSAGEM VOCÊ GOSTARIA DE FAZER A ESTE GRUPO? .

Vamos tentar entender todas as verdades em Lucas 8:4 - 15 e fazer perguntas sobre as coisas que nós ainda não entendemos.

Recorde. Formule sua pergunta tão claramente quanto possível. Então escreva sua pergunta em seu caderno.

Compartilhe. (Depois que os membros do grupo tiverem algum tempo para pensar e escrever, deixe cada pessoa primeiro compartilhar sua pergunta).

Discuta. (Então, escolha algumas dessas perguntas e tente respondê-las discutindo-as no seu grupo).

(A seguir estão exemplos de perguntas que os alunos poderiam fazer e algumas notas sobre a discussão dessas perguntas.)

PERGUNTA 1. O que a semente representa?

Notas. A semente representa a palavra de Deus (Lucas 8:11), especialmente a mensagem sobre o reino (Mateus 13:19), o qual começa com o Evangelho (cf. Marcos 1:14-15; Atos 20:24 -25; 28:23). ["O reino de Deus" é a majestade ou reinado de Deus em Jesus Cristo especialmente sobre os corações e vidas do seu próprio povo (Lucas 17:20-21). Isto resulta na salvação deles do começo ao fim (Marcos 10:25-26), o estabelecimento deles como Igreja (Mateus 16:18-19), sua influência em todo o aspecto da sociedade (Mateus 25:34 -36) e finalmente no estabelecimento do novo céu e nova terra (Apocalipse 11:15).]

PERGUNTA 2. O que cada um dos 4 tipos diferentes de solo representam?

Notas. Nos dias de Jesus os fazendeiros não tinham maquinaria para semear sua semente. Eles usavam suas mãos para espalhar a semente para a esquerda e para a direita enquanto eles caminhavam. Então algumas das sementes cairiam no caminho no qual o semeador estava andando. E algumas cairiam em maus canteiros de solo onde existia rocha embaixo de uma camada superficial de solo. Algumas das sementes cairiam em canteiros onde espinhos estavam crescendo. E algumas das sementes cairiam em bom e limpo solo.

Os quatro tipos de solo representam tipos de coração (Lucas 8:12; Mateus 13:19). Mas o significado desses 4 tipos diferentes de solo é muito importante.

PERGUNTA 3. O que o solo tão duro quanto o caminho representa?

Notas. O caminho é a ilustração de um coração endurecido, insensível e que não é responsivo. Sempre que o meu coração tem esta atitude ou condição, EU NÃO RESPONDO DE TODO À PALAVRA DE DEUS. Eu constantemente penso que a palavra de Deus não contém nada de importante para mim. Eu não faço esforço para entender a mensagem da Bíblia (Mateus 13:19) ou eu coloco isto fora de minha responsabilidade. Conseqüentemente, meu coração cresce indiferente e torna-se endurecido. Satanás conhece o poder da palavra de Deus e está sempre pronto para agarrar imediatamente o que não é aceito.

A principal lição é fazer todo esforço para entender a palavra de Deus (a mensagem da Bíblia) (Mateus 13:23) e então aceitá-la (Marcos 4:20) sempre que eu a escute, leia ou estude! Eu devo imediatamente lidar com minhas atitudes de indiferença, procrastinação ou hostilidade!

PERGUNTA 4. O que representa o solo rochoso?

Notas. O solo rochoso é a ilustração de um coração superficial, sem raízes e impulsivo. Sempre que o meu coração tem esta atitude ou condição, EU RESPONDO MUITO PRECIPITADAMENTE À PALAVRA DE DEUS. Durante encontros, eu fico excitado e emocionalmente afetado pela mensagem e pelo apelo pessoal do pregador.

Impulsivamente eu salto para aceitar a Jesus, para aceitar a mensagem ou tomar algumas decisões. Mas eu não penso sobre o significado das palavras e não considero as conseqüências da palavra de Deus. Quando as pessoas do mundo começam a ameaçar-me ou perseguir-me por causa da mensagem da Bíblia, eu perco o interesse pela palavra de Deus, paro de seguir a Jesus e caio. Então eu não tenho "raízes", isto é, eu aceito a mensagem, mas sem convicção. Minha confissão de fé não surge da minha convicção interior. Conseqüentemente eu não persevero e não retenho a palavra de Deus. Ao considerar que o verdadeiro discipulado implica em render-se, negar-se, sacrifício, serviço e sofrimento, eu falho por não pagar o preço para tornar-me um crente ou permanecer um crente. Ao perceber que o caminho para Deus passa somente pela cruz, e a cruz significa sofrimento, eu falho por que somente continuo por um curto espaço de tempo. A principal lição é reter a palavra de Deus (Lucas 8:15) e continuar a acreditar nela e obedecê-la sob quaisquer circunstâncias! Eu devo imediatamente lidar com minha tendência de ser tocado só emocionalmente quando eu ouço a palavra de Deus!

PERGUNTA 5. O que representa o solo com espinhos?

Notas. O solo com espinhos é a ilustração de um coração dividido e preocupado. Sempre que meu coração tem esta atitude ou condição EU RESPONDO À OUTRAS COISAS FORA DA PALAVRA DE DEUS. Meu coração está dividido entre as coisas deste mundo e as coisas de Deus. Eu dou mais espaço em meu coração para meu trabalho diário e vida, ou para sonhar e planejar sobre como fazer mais dinheiro, ou gozar todos os prazeres da vida, isto é, meu coração não tem realmente espaço para a palavra de Deus. Então eu estou continuamente distraído pelas coisas do mundo e tenho as prioridades erradas. Então eu estou tão pré-ocupado com as coisas do mundo, que não dou tempo para meditar na palavra de Deus ou para praticar a palavra de Deus. O resultado é que a palavra de Deus é sufocada em meu coração. Conseqüentemente, eu não posso crescer para maturidade e também não posso dar frutos para Deus. A principal lição é manter meu coração puro, honesto e bom (Lucas 8:15). Eu devo mantê-lo livre das preocupações da vida, a falsidade da riqueza, os prazeres do mundo e os desejos errados. Eu devo imediatamente lidar com minhas preocupações, minha tendência para ser materialista e com meus desejos errados e prioridades erradas.

PERGUNTA 6. O que representa o solo nobre e bom?

Notas. O solo nobre e bom é a ilustração do coração responsivo, do coração que retém, do coração bem-preparado e do coração frutífero. Sempre que meu coração tem esta atitude ou condição, EU RESPONDO À PALAVRA DE DEUS DA MANEIRA QUE JESUS CRISTO GOSTARIA QUE EU RESPONDESSE. Quando meu coração tem esta atitude ou condição, então meu coração é o oposto das atitudes e condições dos primeiros três corações.

a. Em contraste com o primeiro solo, sempre que eu escuto, leio ou estudo a palavra de Deus, eu a ouço cuidadosamente, a aceito e a entendo (Mateus 13:23; Marcos 4:20). Eu faço isso para que a palavra de Deus possa salvar-me e transformar-me (Lucas 8:12).

b. Em contraste com o segundo solo, sempre que eu escuto a palavra de Deus, eu primeiro considero o preço de crer e obedecer estas palavras. Eu pago o preço porque eu quero perseverar sendo um crente, ainda que eu enfrente dificuldades ou perseguição. Eu retenho a palavra de Deus profundamente em meu coração e sou fiel a ela sob quaisquer circunstâncias (Lucas 8:15).

c. Em contraste com o terceiro solo, eu mantenho meu coração puro e livre de tudo o que possa sufocar a palavra de Deus (Lucas 8:15). Por exemplo eu o mantenho limpo de preocupações, dinheiro e prazeres mundanos.

A palavra de Deus só pode trabalhar em meu coração, quando eu a respondo, quando eu a retenho com convicção, e quando eu mantenho meu coração puro! Conseqüentemente, eu dou frutos para Deus com esforço e perseverança (Lucas 8:15). Às vezes eu darei trinta vezes mais frutos e às vezes centenas de vezes mais frutos (Mateus 13:23; Marcos 4:20).

PERGUNTA 7. É esta parábola uma mensagem para os pregadores da palavra de Deus ou uma mensagem para os receptores da palavra de Deus?

Notas. Em primeiro lugar esta parábola não é uma mensagem para os pregadores da palavra de Deus, mas uma mensagem para os receptores da palavra de Deus. A palavra não nos fala simplesmente que o pregador pode esperar quatro diferentes tipos de pessoas neste mundo, com quatro diferentes tipos de respostas à mensagem do evangelho. Esta palavra nos fala muito mais!

A palavra nos ensina que todos os tipos de pessoas no mundo, incluindo pregadores, podem ter todos os quatro tipos de atitudes com respeito à palavra de Deus em diferentes horas em suas vidas! A atitude do ouvinte e a condição do seu coração em nenhuma hora determinam o efeito que a palavra de Deus terá nele!

Jesus nos conta esta parábola para fazer-nos compreender nossa responsabilidade com a palavra de Deus. Nossa responsabilidade para com a palavra de Deus é:

a. Responder a ela, isto é, entendê-la e aceitá-la (Mateus 13:19; Marcos 4:20). "Aceitar" significa aceitar como correto (cf. Atos 16:21), aceitar favoravelmente, isto é, com amor (cf. Hebreus 12:6).

b. Responder seriamente com convicção e perseverança, retê-la (Lucas 8:15). "Reter" significa guardar na memória (cf. 1 Coríntios 15:2), nunca esquecer (Lucas 8:15; cf. 1 Tessalonicenses 5:21), guardar de tal maneira que não se perderá (cf. 1 Coríntios 11:2).

c. Respondê-la com um coração puro e inteiro (Lucas 8:15).

d. E respondê-la dando frutos com esforço e perseverança (Lucas 8:15).

Toda vez que eu ouvir, ler ou estudar a Bíblia, a atitude ou condição do meu coração determinará qual efeito a palavra de Deus terá em minha vida! Toda vez que o meu coração é responsivo, sério e bem-preparado, então eu serei zeloso para ouvir a palavra de Deus; eu serei determinado a agarrar a palavra de Deus até mesmo em situações difíceis; e eu terei tempo para crescer e dar frutos! Deixe-me resumir. A condição do meu coração em qualquer dia da minha vida determinará o efeito da palavra de Deus em minha vida! A atitude com a qual eu escuto, leio e estudo a Bíblia determina se eu crescerei, modificarei e darei frutos ou não.

PERGUNTA 8. Qual é a mensagem resumida desta parábola?

Notas. A mensagem desta parábola é que a condição ou atitude do seu coração determina a resposta que você dá à palavra de Deus. E a resposta que você dá à palavra de Deus determina quantos frutos você dará para Deus. Sua direção na vida depende da sua resposta à palavra de Deus. E sua resposta à palavra de Deus depende da condição e atitude do seu coração. Esta é uma advertência para aquelas pessoas que não respondem à palavra de Deus. Mas esta é também um grande encorajamento e esperança para aquelas pessoas que querem modificar a atitude do seu coração. Toda vez que você escuta, lê ou estuda a Bíblia, você pode imediatamente modificar sua atitude e ouvir, entender, aceitar, reter em um coração puro e dar frutos com perseverança!

PERGUNTA 9. Por que o conhecimento dos segredos do reino apenas são dados aos discípulos? Isto não é injusto? (versículo 10)

Notas. "Os segredos do reino de Deus" (Lucas 8:10) são a mensagem de todo Novo Testamento. Depois da primeira vinda de Jesus Cristo, isto não é mais "um segredo desconhecido", mas "uma verdade revelada". Porém, Cristo não revela esta verdade ou mensagem para todos. Embora muitas pessoas escutem o evangelho e os ensinamentos do Novo Testamento, elas não escutam realmente e se convertem a Deus, porque elas endureceram seus corações! Cristo cita estas palavras do livro do profeta Isaías.

a. **No Velho Testamento**, em Isaías 1:2-15, nós lemos que os filhos de Israel rebelaram-se contra Deus e tornaram-se corruptos. Em Isaías 6:9-10 Deus os julga e diz "Torna insensível o coração deste povo, endurece-lhe os ouvidos e fecha-lhe os olhos, para que não venha ele a ver com os olhos, a ouvir com os ouvidos e a entender com o coração, e se converta, e seja salvo". Os israelitas viram tantos milagres e escutaram tantas palavras boas dos profetas e ainda, por sua própria escolha, eles endureceram seus corações contra Deus. Então *Deus permitiu que eles se tornassem o que queriam ser! Deus deu a eles de acordo com as conseqüências de suas próprias escolhas!* Eles fecharam seus olhos e ouvidos - então Deus fez seus olhos e ouvidos ainda mais fechados! Eles colheram o que eles mesmos semearam (Gálatas 6:7-8)!

b. **No Novo Testamento**, em Mateus 12, nós lemos que os fariseus e muitos outros judeus rebelaram-se contra Jesus Cristo e tornaram-se corruptos. Eles criticaram Jesus (Mateus 12:2), condenaram o povo inocente (Mateus 12:7), eles montaram armadilhas para Jesus (Mateus 12:10), tramaram para matar Jesus (Mateus 12:14) e ainda blasfemaram contra Jesus dizendo que ele expulsava demônios com o poder de Satanás (Mateus 12:24). Em Mateus 13:10-15 (Lucas 8:10), Jesus os julga com o mesmo julgamento do Velho Testamento. Eles viram os milagres de Jesus Cristo e ouviram seus muitos ensinamentos e ainda assim eles recusaram-se a crer em Jesus Cristo. Conseqüentemente, eles são julgados da mesma forma. Eles endureceram-se contra Jesus Cristo. Então *agora Jesus Cristo dá a eles de acordo com as conseqüências de suas próprias escolhas! Ele permite que eles se tornem o que queriam ser!* Eles podem ainda ouvir o evangelho e as mensagens da Bíblia, mas não são capazes de entendê-los e não são capazes de arrependerem-se.

c. **Hoje é o mesmo.** Toda pessoa tem a responsabilidade de responder às palavras de Deus na Bíblia. Se a sua atitude é como a dos fariseus e você constantemente critica a Cristo, então seu coração também será endurecido e você não será capaz de entrar no Reino de Deus. Porém, toda a pessoa que sinceramente responde à palavra de Deus não precisa ter medo. Todo bom e puro coração responderá à palavra de Deus, crescerá e dará fruto! Deixe-me resumir. Todo aquele, que endurece seu coração contra o Deus da Bíblia e as palavras de Deus na Bíblia, eventualmente se tornará tão endurecido que poderá não mais ouvir a palavra de Deus. Mas todo aquele que sinceramente responde a Deus e à sua palavra, entenderá isso, crescerá e dará fruto! Todo aquele que procura a Jesus Cristo sinceramente nunca será rejeitado (João 6:37).

PERGUNTA 10. Por que o mal quer distanciar a palavra de Deus do nosso coração? (versículo 12)

Notas. O mal quer distanciar a palavra de Deus do nosso coração, porque a palavra de Deus é um meio poderoso de nos salvar e nos modificar! Todo aquele que acredita na palavra de Deus é salvo (Romanos 10:17). Isto significa que ele é retirado do mal e do reino do mal! O Senhor Jesus priva o homem forte (o mal) das suas posses (Mateus 12:28-29; João 12:31-32). A Bíblia diz, "Ele nos libertou do império das trevas e nos transportou para o reino do Filho do seu amor" (Colossenses 1:13). Porque a palavra de Deus (a Bíblia) é o meio que Deus tem para salvar e modificar as pessoas, o mal tentará toda artimanha no mundo para manter a palavra de Deus distante do coração das pessoas! Cuidado! Jesus tem advertido!

PERGUNTA 11. Como eu posso perseverar para produzir e colher frutos?

Notas. O mal está em torno de nós, o mundo materialista está fora de nós e a natureza pecaminosa está dentro de nós. Porque todos eles lutam contra nós, nós devemos resistir continuamente. Como nós perseveramos? Nós perseveramos quando temos a condição e atitude certas do coração, isto é, quando temos um coração puro e inteiro. Nós perseveramos quando continuamente ouvimos, lemos, estudamos, memorizamos, meditamos e aplicamos as palavras de Deus em nossas próprias vidas e quando nós passamos para outras pessoas. Nós perseveramos quando continuamos nesta disciplina mesmo quando enfrentamos dificuldades e perseguição. Nós devemos tomar a decisão de não desistir. Devemos perseverar. Nós podemos perseverar, porque Deus prometeu estar conosco.

PASSO 4. APLIQUE.

Considere. QUAIS VERDADES NESTA PASSAGEM SÃO APLICAÇÕES POSSÍVEIS PARA OS CRISTÃOS?

Compartilhe e lembre. Vamos testar uns aos outros e recordar uma lista de aplicações possíveis de Lucas 8:4 -15.

Considere. QUAL APLICAÇÃO POSSÍVEL DEUS QUER QUE VOCÊ TRANSFORME EM UMA APLICAÇÃO PESSOAL?

Recorde. Escreva esta aplicação pessoal em seu caderno. Sinta-se livre para compartilhar sua aplicação pessoal.

(Lembre que as pessoas em todo grupo irão aplicar diferentes verdades ou mesmo fazer diferentes aplicações da mesma verdade. A seguir está uma lista de possíveis aplicações.).

1. Exemplos de aplicações possíveis.

8:8b -10 Ouça muito bem a pregação da Bíblia. Tente entender as mensagens da Bíblia (Mateus 13:19,23; Marcos 4:13).

8:11 Tome a decisão de pegar a Bíblia de forma séria e responder suas mensagens.

8:12 Acredite nas mensagens da Bíblia com o objetivo de ser salvo.

8:13 Desenvolva convicções pessoais sobre as mensagens da Bíblia. Não tenha simplesmente conhecimento sobre a Bíblia.

8:15 Medite e memorize alguns versículos bíblicos com o objetivo de guardá-los.

8:15 Esteja certo de que seu coração está puro e inteiro toda vez que você ler ou estudar a Bíblia.

8:15 Dê frutos pela aplicação regular das mensagens da Bíblia.

2. Exemplos de aplicações pessoais.

a. Deus quer que eu entenda a Bíblia toda vez que eu a escute, para que o mal não possa distanciar-la do meu coração. Conseqüentemente eu preciso fazer um estudo bíblico toda semana. Fazer o estudo bíblico toda semana me ajudará a entender a palavra de Deus muito melhor.

b. Deus quer que eu cresça e dê frutos. Conseqüentemente, toda vez que eu ler e estudar a Bíblia, eu farei a mim mesmo a pergunta: "Como esta palavra pode modificar ou influenciar outros?" E então eu tentarei colocar isto em prática.

PASSO 5. ORE.

VAMOS FAZER UM REVEZAMENTO PARA ORAR SOBRE UMA VERDADE QUE DEUS NOS ENSINOU em Lucas 8:4 -15.

(Responda em sua oração ao que você aprendeu durante este estudo bíblico. Experimente orar apenas com uma ou duas frases. Lembre que as pessoas em todo grupo vão orar por diferentes questões.)

5 ORAÇÃO (8 minutos)

INTERCESSÃO

Continue a orar em grupos de dois ou três. Orem uns pelos outros e pelas pessoas no mundo.

6 TAREFA PARA CASA (2 minutos)

PARA A PRÓXIMA LIÇÃO

(**Líder de grupo.** Dê para os membros do grupo esta tarefa escrita ou deixe-os copiar a tarefa em seus cadernos).

1. **Compromisso.** Faça o compromisso de responder às coisas que Deus diz para você na Bíblia. Comprometa-se a fazer estudo bíblico regularmente.
2. **Hora de reflexão.** Tenha uma hora de reflexão diária da metade de um capítulo de Mateus 8:1 - 11:24. Faça uso do método da verdade favorita. Faça anotações.
3. **Memorização.** Medite e memorize o novo versículo bíblico. Garantia de salvação: 1 João 5:11-13. Diariamente faça a revisão do primeiro versículo bíblico memorizado.
4. **Oração.** Ore por alguém ou alguma coisa específica esta semana e veja o que Deus está fazendo (Salmos 5:3).
5. **Atualize seu caderno** para fazer discípulos. Inclua as anotações da hora de reflexão, anotações da memorização, anotações do estudo bíblico e esta tarefa para casa.

LIÇÃO 3

1 ORAÇÃO

Líder de grupo. Ore e confie seu grupo e este curso para fazer discípulos para o SENHOR.

2 ADORAÇÃO (20 minutos)

DEUS É GRANDE E PODEROSO

Ensine: O que é "adoração"?

"Adoração" é uma atitude de reverência, adoração, submissão e dedicação a Deus, expressada em vários tipos de oração e na maneira pela qual vivemos.

Para adorar a Deus, nós precisamos saber quem Deus é. Nesta lição nós aprenderemos uma característica de Deus. (**Líder de grupo.** Leia o ensinamento sobre Deus é grande e poderoso).

Tema. Deus é grande e poderoso.

Leia Jó 38:4 - 5 (terra), 38:8 - 11 (mar), 38:31 - 33 (constelações); Isaías 40:12,25-26.

Deus desafia as pessoas a tentarem sondar sua grandeza e poder!

Não há nada na terra que possa ser comparado com a grandeza de Deus. As montanhas do Himalaia e Oceano Pacífico são muito pequenos. Não há nada no sistema solar que possa ser comparado à grandeza de Deus. Até mesmo o Sol é muito pequeno. Então a que as pessoas podem comparar a grandeza e o poder de Deus? As pessoas não conhecem algo grande o suficiente para comparar a Deus. Desta forma todas as pessoas não têm o que falar. Então Deus convida as pessoas para observarem as estrelas e para considerarem quem as fez. Considere alguns fatos sobre as estrelas.

1- O número das estrelas.

Em uma noite escura e sem nuvens, seus olhos podem ver aproximadamente 2.000 estrelas sem um telescópio. Muitas dessas estrelas são da nossa própria galáxia, chamada "Via Láctea", a qual tem aproximadamente 100 000 000 000 estrelas. Com um telescópio grande você pode ver mais que 1 000 000 000 de galáxias e 3 000 000 000 de estrelas individuais. E algumas estrelas podem não ter sido vistas ainda, porque sua luz ainda não alcançou a Terra! Os números de estrelas no universo são tão vastos que ninguém pode contá-las em sua existência. Cientistas estimam que existam aproximadamente 200 000 000 000 000 000 no conhecido universo!

2- As distâncias para as estrelas.

A estrela central em nosso sistema solar é chamada de Sol. O Sol está a 150 000 000 de quilômetros da Terra. A que distância fica isso? Se você pudesse viajar em um avião moderno para o Sol em uma velocidade de 1 000 km/hora, então você levaria 17 anos para alcançar o Sol. As distâncias das estrelas no universo são tão imensas que cientistas usam "anos-luz" para medir as distâncias. A luz é a coisa mais rápida que o homem conhece. A luz viaja em uma velocidade de aproximadamente 300 000 quilômetros por segundo. Que equivale a 7 1/2 vezes em torno da Terra em 1 segundo. Um "ano-luz" é igual a distância que a luz viaja em um ano. Um ano-luz equivale à distância de 9 454 000 000 000 de quilômetros! A lua está a um e um terço de segundos-luz de distância. O planeta Marte está a cinco minutos-luz de distância. O Sol está a 8 minutos-luz de distância. O planeta Plutão está a cinco horas-luz de distância. Mas a estrela mais próxima do sistema solar está a 4.3 anos-luz de distância! Viajando em um avião moderno para esta estrela você levaria 4 644 000 anos! Nossa galáxia, chamada "Via Láctea" tem um diâmetro de 100 000 anos-

luz. A outra galáxia mais próxima, que é chamada de Nebulosa Espiral N-1, também contém bilhões de estrelas e está acima de um milhão de anos-luz de distância! E as estrelas mais distantes estão a bilhões de anos-luz de distância! O homem nunca conquistará o universo infinito!

3- A extensão das estrelas.

Nosso planeta, "a Terra", tem um diâmetro de 12 756 quilômetros. O diâmetro do Sol é 109 vezes o da Terra. Mas existem estrelas que têm um diâmetro de 100 vezes e até mesmo 1000 vezes o diâmetro do Sol! A extensão dessas estrelas super gigantes é tão imensa que uma parte do sistema solar, isto é o Sol, tanto quanto os planetas Mercúrio, Vênus, Terra e Marte poderiam facilmente rodar dentro de uma delas. Se o diâmetro da Terra fosse representado por 1 milímetro, então por comparação o diâmetro do Sol seria 11 centímetros e o diâmetro da maior estrela seria 100 metros! Nós podemos estudar as estrelas no universo utilizando os maiores telescópios. Mas QUEM criou as estrelas que são as maiores coisas no universo? A Bíblia diz que DEUS criou as estrelas, controla o movimento de todas as estrelas e ainda dá um nome a cada uma delas! Se o homem ainda não pode sondar o número, distâncias e tamanhos das estrelas, como ele pode sondar o Criador destas estrelas? A existência das maravilhosas estrelas aponta para a existência e grandeza de um Deus maravilhoso.

Líder de grupo. Adore a Deus em sua característica de ser grande e poderoso. Adore em grupos pequenos de três pessoas cada.

3 COMPARTILHANDO (20 minutos)

MATEUS

Faça revezamentos e compartilhe (ou leia as anotações da sua hora de reflexão) rapidamente o que você aprendeu de uma das suas horas de reflexão da passagem bíblica especificada (Mateus 8:1 - 11:24). Ouça a pessoa compartilhando, faça isso com seriedade aceitando-a. Não discuta o que ela compartilhar.

4 ENSINAMENTO (70 minutos)

A MENSAGEM DO EVANGELHO. CONCEITOS

Quando nós compartilhamos o evangelho com as pessoas, nós devemos ser capazes de explicar as palavras que nós usamos. Ajudar as pessoas a entenderem os conceitos de "pecado", "morte" e "Julgamento", "porque Jesus Cristo é o único caminho para Deus o Pai" e o significado da "fé em Jesus Cristo".

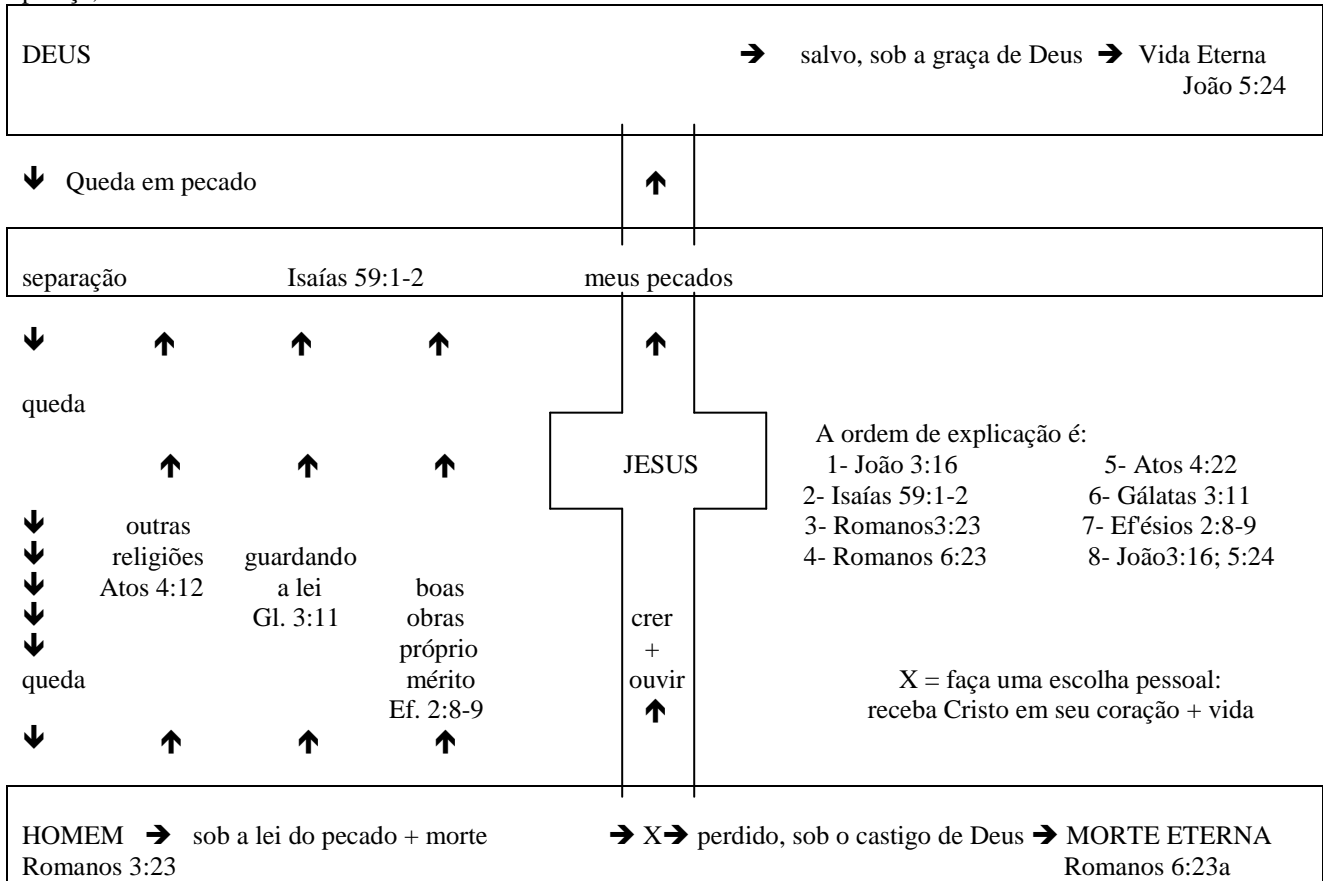
A. A MENSAGEM DO EVANGELHO.

O "evangelho" significa as boas novas sobre a grandiosa dádiva de Deus para as pessoas. A mensagem do evangelho pode ser apresentada de várias maneiras, pela proclamação, pelo canto, pela ação e por figuras ou ilustrações. A ilustração a seguir explica o evangelho.

Desenhe a ilustração enquanto você explica a mensagem do evangelho para alguém.

Líder de grupo. Ajude os alunos a aprenderem como fazer isso.

João 3:16. "Porque Deus amou ao mundo de tal maneira que deu o seu Filho unigênito, para que todo o que nele crê não pereça, mas tenha a vida eterna."

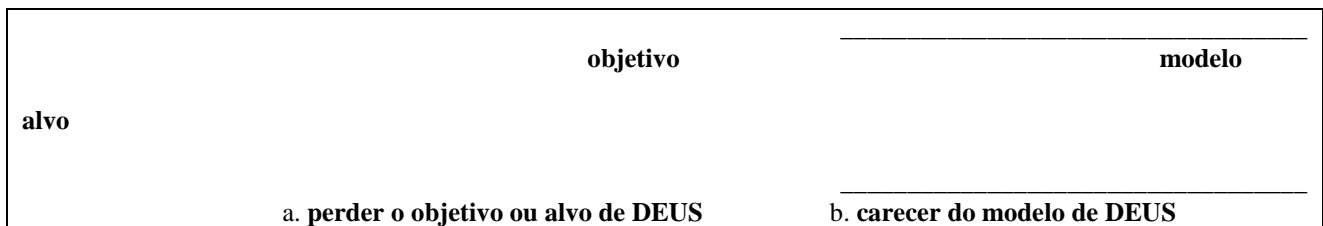


B. O SIGNIFICADO DE "PECADO" NA BÍBLIA.

O evangelho diz, "Pois todos pecaram e carecem da glória de Deus" (Romanos 3:23).

Ensinar: Salmos 51:1-4 na língua original são usadas três palavras para "pecado": transgressão, iniquidade e pecado.

1- O significado da palavra "pecado".



a) Pecado significa perder o objetivo de DEUS para sua vida.

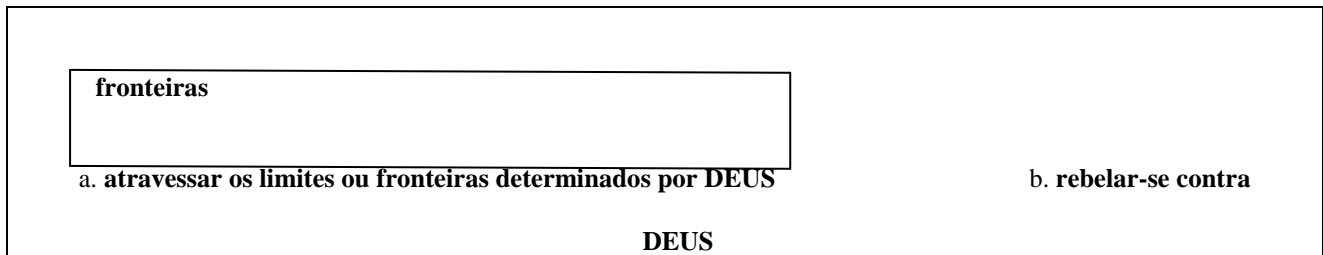
O objetivo para todas as pessoas na terra não é ter uma religião, mas se relacionar de forma correta com o DEUS que se revelou na Bíblia. Então elas também terão o relacionamento correto com outras pessoas e farão as coisas que são corretas aos olhos de Deus. Um "pecador" é alguém que perde o objetivo de Deus para sua vida, a saber, o seu relacionamento de forma correta com Deus!

b) Pecado também significa ter a falta do perfeito modelo de DEUS.

O modelo de DEUS para viver corretamente e fazer o que é certo é Jesus Cristo e seus ensinamentos na Bíblia. Não importa a língua que você fale ou a religião que você tenha, sua vida e suas obras são avaliadas em comparação com este perfeito modelo de Deus. A Bíblia diz que todas as pessoas no mundo carecem do perfeito modelo de Deus. Mesmo as pessoas que vivem vidas exemplares e fazem muito boas obras, ainda carecem do perfeito modelo de Deus

(Romanos 3:10-12, 23). Ninguém é qualificado! Ninguém será salvo por sua religião, por guardar a lei ou por suas boas obras. Ninguém é bom o suficiente! Pecar não significa simplesmente "cometer um crime" ou fazer alguma coisa má. Significa perder o objetivo de DEUS e carecer do perfeito modelo de DEUS.

2- O significado da palavra "transgressão".



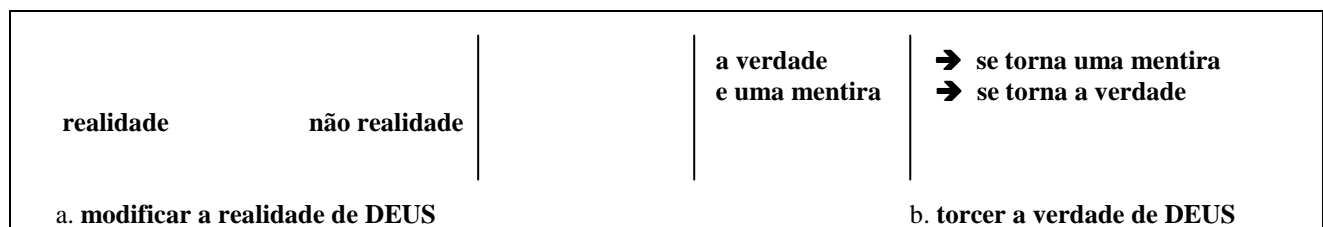
a. Transgressão significa atravessar os limites ou fronteiras determinados por DEUS.

Os limites ou fronteiras para a vida humana ou comportamento humano são revelados nos mandamentos, proibições e ensinamentos do DEUS que se revelou na Bíblia. Porque todas as pessoas às vezes fazem o que Deus proíbe e às vezes negligenciam fazer o que Deus manda, elas são chamadas transgressoras. Transgressão não é simplesmente transgredir as leis de professores religiosos, mas transgredir as leis e fronteiras do DEUS, que se revelou na Bíblia.

b. Transgressão também significa deliberadamente rebelar-se contra DEUS.

Já no Velho Testamento, as pessoas se rebelaram contra Deus e fizeram o que era correto a seus próprios olhos (Juízes 21:25). Hoje as pessoas propagam mentiras sobre o DEUS que se revelou na Bíblia. Eles audaciosamente rejeitam a mensagem do Deus que se revelou na Bíblia. Eles desprezam os valores morais, sabedoria e caráter do Deus que se revelou na Bíblia. Eles provocam a rebelião na terra e promovem corrupção e perversão. Eles endurecem contra o Deus da Bíblia. Isto é rebelião. Transgressão e rebelião são pecados visíveis.

3- O significado da palavra "iniquidade".



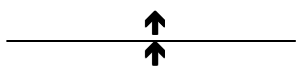
a. Iniquidade significa modificar sutilmente a realidade como DEUS a vê.

Todas as pessoas têm uma visão de mundo. Sua visão de mundo é expressa na sua visão da existência e realidade, suas percepções e atitudes, suas crenças e valores, tanto quanto sua cultura e suas instituições. O Deus da Bíblia revelou a correta visão de mundo em Jesus Cristo e na Bíblia, e pode ser chamado "*O reino da cultura de Deus*"! No reino de Deus existe uma grande variedade de *formas*, mas estas formas devem expressar as visões de Cristo e da Bíblia! O Deus da Bíblia quer que todas as pessoas conheçam o reino da cultura de Deus, para acreditar e viver de acordo com isto. Embora, quando as pessoas constroem sua própria visão de mundo e criam seus próprios valores, elas modificam a realidade como Deus a vê. Isto é iniquidade.

b. Iniquidade significa torcer ou distorcer a verdade de DEUS como ele revelou na Bíblia.

Deus revelou claramente a verdade na Bíblia. Embora, pessoas deliberadamente interpretem mal a verdade da Bíblia (Isaías 5:20). Algumas pessoas fazem a Bíblia dizer coisas que elas gostariam de dizer (Salmos 56:5), enquanto outras pessoas negligenciam certas verdades na Bíblia, as quais elas têm a obrigação de considerar (Apocalipse 22:18-19). Como consequência, existem muitos falsos profetas e muitas pessoas que são desencaminhadas por estes falsos profetas (Mateus 24:11). Isto é iniquidade. Iniquidade é às vezes uma maneira mais sutil e encoberta de pecado. É um pecado dissimulado ou camuflado, muita vezes sob a forma de religião.

4- Resumo. A "raiz" e o "fruto" do pecado.



b. o fruto do pecado = fazer o que DEUS proíbe
= não fazer o que DEUS manda

a. a raiz do pecado = independência de DEUS
= quebra do relacionamento com DEUS
= perdendo o objetivo de DEUS, = transgredindo as fronteiras de DEUS,
= rebelando-se contra DEUS e = torcendo a palavra de DEUS.

a. A raiz do pecado é egocentrismo, auto-suficiência ou independência de DEUS.

A raiz do pecado é uma quebra de relacionamento com o Deus que se revelou na Bíblia. A raiz do pecado é fixar seus próprios objetivos e modelos independentemente de Deus. É viver com suas próprias regras ou limites os quais são freqüentemente fora dos limites estabelecidos por Deus ou viver sem nenhum limite. É criar e acreditar em sua própria visão de mundo e cultura independentemente do DEUS que se revelou na Bíblia. Embora uma pessoa possa pensar que não está fazendo nada errado e que está apenas realizando boas obras, ela ainda é um pecador aos olhos de Deus, porque ela vive sua vida à parte da única verdade e do Deus vivo. A raiz do pecado está em ser e fazer tudo aquilo que a pessoa mesmo quer ser ou fazer ao invés de ser e fazer o que Deus quer que ela seja e faça. A raiz do pecado é egocentrismo ou independência do Deus que se revelou na Bíblia.

b. O fruto do pecado é fazer o que é errado e não fazer o que é certo.

O fruto do pecado se origina da raiz do pecado. O fruto do pecado é fazer o que Deus proíbe e não fazer o que Deus manda. As listas de pecados ou coisas que Deus proíbe são encontradas em Marcos 7:20-23; Romanos 1: 28-32; Gálatas 5: 19-21; Tito 3:3 e Apocalipse 21:8. Coisas que Deus manda são encontradas em João 13:34-35; Lucas 6:27-28; Colossenses 3:18 - 4:1; Hebreus 3:12-13; 12:14-17; Tiago 1:27; 1 Pedro 2: 11-12.

C. O SIGNIFICADO DA "MORTE" NA BÍBLIA.

O evangelho diz, "O salário do pecado é a morte" (Romanos 6:23).

Ensine. A palavra "morte" na Bíblia tem três significados: espiritual, físico e eterno.

1- Morte espiritual.

Leia Efésios 2:1-5, 12.

Descubra e discuta. Qual é o significado de morte espiritual?

Notas. Morte espiritual é a condição na qual o espírito do homem está morto. Morte espiritual é separação da vida da única verdade e DEUS vivo que se revelou na Bíblia. Todo ser humano é criado com um espírito (ou alma). Uma das funções do espírito é a habilidade de *conhecer* e *comungar* com a única verdade e Deus vivo.

Enquanto as pessoas não nascem outra vez pelo Espírito Santo, elas estão espiritualmente mortas. Elas pensam que Deus não existe ou se elas acreditam que Deus existe, elas acreditam que ele está muito alto e distante. Elas não conhecem a Deus de maneira pessoal e íntima e elas não podem ter comunhão com Deus.

Mas quando elas ouvem o evangelho e acreditam, isto é, recebem Jesus Cristo em seus corações e vidas, então o Espírito Santo (o espírito de Deus) vem e habita em seus corpos (Efésios 1:13; Romanos 8:9-10). Então o Espírito Santo faz seu espírito humano vivo, para que elas sejam capazes de conhecer a Deus pessoalmente e tenham comunhão com Ele.

2- Morte Física.

Leia Salmos 49:10,17; Eclesiastes 9:5-6,10.

Descubra e discuta. Qual é o significado de morte física?

Notas. Morte física é a condição quando o corpo físico do homem morre. Morte física é quando o espírito é separado do corpo e quando a pessoa é separada da vida na terra. É a separação da família amada e amigos e separação de posses e realizações. Quando as pessoas morrem fisicamente, seus corpos se deterioram e viram pó na sepultura. Elas nunca mais retornarão outra vez para este mundo atual e nunca terão parte outra vez em algo que aconteça neste mundo atual.

3- Morte eterna.

Leia Lucas 16:22-23; Mateus 10:28; 25:46; Apocalipse 20:14-15; 21:8; 2 Tessalonicenses 1:8-9.

Descubra e discuta. Qual é o significado de morte eterna?

Notas. Antes do Dia do Julgamento Final, morte eterna é o sofrimento eterno do espírito (alma) dos incrédulos no inferno. Depois do Dia do Julgamento Final, morte eterna é o sofrimento eterno (punição) do espírito (alma) e do corpo dos incrédulos no inferno. Morte eterna é a eterna separação da presença e cuidado de Deus.

D. O SIGNIFICADO DE "JULGAMENTO" NA BÍBLIA.

O evangelho diz, "o que não crê já está *juogado*" (João 3:18) "e, assim como aos homens está ordenado morrerem uma só vez, vindo, depois disto, *o juízo*," (Hebreus 9:27).

Ensine. Julgamento na Bíblia refere-se a dois tipos distintos de julgamento, isto é, o presente julgamento temporário de Deus e o futuro julgamento final de Deus. O presente julgamento temporário de Deus acontece de duas maneiras: Deus permite que seu julgamento venha sobre as pessoas e às vezes traz seu julgamento sobre as pessoas.

1- O presente julgamento temporário de Deus.

a. Leia Gálatas 6:7-8; Romanos 1:28-32.

Descubra e discuta. Por que Deus permite certas formas presentes de julgamento?

Notas. Porque Deus criou a Terra e as pessoas ele tem o direito de determinar como as pessoas devem viver. Deus construiu leis físicas em sua criação. Por exemplo, se você transgredir a lei da gravidade você pode ter uma terrível queda. Da mesma forma Deus construiu leis espirituais e morais em sua criação. Sempre que as pessoas transgridem leis espirituais e morais, Deus permite que elas sofram as conseqüências dos seus próprios pecados. "Elas colhem o que o que elas semeiam". Um homem que peca, colhe julgamento. Por exemplo um homem que semeia preguiça colherá pobreza. Um homem que semeia inimizade colherá relacionamentos quebrados. Um homem que semeia tirania colherá guerras. Um homem que semeia drogas colherá vício.

Romanos 1:18-32 ensina que impiedade conduz a corrupção moral e todo tipo de maldade. Em muitos casos as conseqüências dos pecados do homem já o alcançam durante a sua vida na terra. Sofrimento é freqüentemente a conseqüência natural das próprias crenças ruins de uma pessoa, escolhas ruins, decisões ruins e ações ruins.

b. Leia Levítico 26:14-25; Amós 4:6-12; Ageu 1:3-11; Ezequiel 14:21; Mateus 24:4-14; Apocalipse 9:20-21; 16:9.

Descubra e discuta. Por que Deus traz certas formas presentes de julgamento sobre o mundo?

Notas. Deus governa sobre o mundo inteiro. Ele controla todas as forças da natureza e todos os eventos na história da humanidade. Em momentos, quando as pessoas desobedecem ao Deus vivo ou quando elas viram as costas para Deus, Deus retira delas seu cuidado e proteção e traz seu presente julgamento temporário sobre elas. Por exemplo, sua colheita fracassa, a guerra despedaça seu país, seu povo sofre grandes perdas e não existe mais satisfação em nada na terra, etc. Deus usa todos os tipos de desastres naturais como terremotos, inundações, correntes de ar, fome e epidemias durante a história do homem na terra para mostrar a humanidade que Ele está descontente com seus pecados e para advertí-los do arrependimento e a voltarem-se para Ele.

c. Leia Hebreus 12:4-11.

Descubra e discuta. Qual é a real razão para Deus trazer seu presente julgamento temporário sobre as pessoas?

Notas. Deus traz seu presente julgamento temporário sobre as pessoas com o objetivo de protegê-las do futuro julgamento eterno! O propósito de Seu presente julgamento temporário é disciplinar as pessoas, isto é, advertir as pessoas a exporem seus pecados e para repreendê-las por seus pecados. O objetivo de Deus é sempre fazer o que é melhor para as pessoas agora. Permitir que as pessoas continuem em seus pecados no presente, as conduziria para sua escravidão definitiva do pecado e conseqüentemente a eterna punição de Deus pelos seus pecados. O propósito do presente julgamento temporário de Deus é fazer com que as pessoas saiam do ateísmo e iniquidade e participem da santidade e justiça de Deus.

2- O futuro julgamento eterno de Deus.

a. Leia Salmos 73:2-16; Eclesiastes 12:14.

Pergunta. Observando o estilo de vida das pessoas perversas, como você descreveria a vida como justa ou injusta?

Ensine. A vida é claramente injusta! As pessoas boas sofrem, as pessoas generosas são exploradas, as pessoas mansas são aterrorizadas, e as pessoas pobres são excluídas! Por outro lado, as pessoas más prosperam, as pessoas egoístas fazem fortuna, as pessoas cruéis oprimem os mansos e os ricos causam o empobrecimento dos pobres. Tiranos morrem em paz em suas camas enquanto santos são torturados para morte. Se, como nós estamos admitindo, existe um Deus que é todo poderoso e bom, como Ele pode permitir que as injustiças continuem no mundo? Se Ele nada faz sobre todas as injustiças no mundo, ou agora ou depois desta vida com o objetivo de reparar tanta repulsiva injustiça e colocar abaixo todo o mal, então Ele ou não é todo poderoso e não pode fazer isso, ou Ele não é bom e então não se importa! Porém, a Bíblia ensina muito claramente que o Deus vivo é todo poderoso e bom e que a justiça em uma escala cósmica será feita. Todas as pessoas que já viveram na terra estarão presentes no futuro julgamento final!

b. Leia Hebreus 9:27; Mateus 25:31-33.

Pergunta. Como será o futuro julgamento de Deus?

Ensine. A Bíblia ensina que a morte física do homem NÃO É O FIM! Depois da morte física, há um sofrimento das pessoas muito maior e mais sério!

Jesus Cristo retornará para esta terra. Todas as pessoas, que já tiverem vivido na terra, serão julgadas. Ele julgará todo ato e toda coisa oculta (Eclesiastes 12:14). Ele retirará do seu reino toda pessoa que faça maldade e tudo que cause pecado (Mateus 13:41). Ele separará aqueles que não acreditam nEle daqueles que acreditam, e os julgará de acordo com seus relacionamentos com Ele (Mateus 25:12). As pessoas, que não acreditam em Jesus Cristo como seu Salvador e Senhor, serão julgadas conforme seu conhecimento das leis de Deus (Romanos 2:14-16), sua incredulidade (João 3:18-21,36), suas negligências (Mateus 25:41-46), seus atos perversos (Apocalipse 21:8), seu esmagar aos pés a Jesus e seu insulto ao espírito da graça (Hebreus 10:26-31).

Todos, que rejeitaram a mensagem do Evangelho de Jesus Cristo, serão punidos por sua desobediência (2 Tessalonicenses 1:8).

Contudo, Deus julgará todo ser humano com absoluta justiça (Lucas 12:47-48). Ele julgará as pessoas oprimidas com justiça e os humildes de espírito com misericórdia (Mateus 5:3-12). Mas Ele mandará as pessoas ricas e gananciosas embora com mãos vazias (Tiago 5:1-6) e Ele destruirá todas as pessoas más. Ele julgará o mundo inteiro e todo país, governo e povo, por toda maldade que eles têm cometido na terra de Deus! Ele colocará um fim em toda arrogância e orgulho das pessoas (Isaías 13:11) e Ele empurrará os poderosos governantes desta terra dos seus tronos (Daniel 2:44; 1 Coríntios 15:25).

O lugar da ruína eterna (mas não destruição eterna) é chamado "o lago ardente de enxofre" ou inferno. Inferno é um lugar de fogo e tormento (Lucas 16:23-26). É um lugar de fogo sem ser destruído, um lugar de choro, de dor cruciante, de ódio frenético sem fim (Marcos 9:42-49). É um lugar do qual ninguém pode sair (Lucas 16:26). O ímpio será punido com eterna ruína e retirado da presença, amor e cuidado de Deus (2 Tessalonicenses 1:8-9). Todo aquele, cujo nome não foi encontrado no livro da vida será lançado no lago de fogo (Apocalipse 20:15).

Os cristãos não serão condenados à punição eterna (João 5:24, 29), mas eles serão julgados pela maneira a qual viveram como Cristãos na terra (2 Coríntios 5:10; 1 Coríntios 3:10-15).

5 ORAÇÃO (8 minutos)

ORAÇÃO EM RESPOSTA À PALAVRA DE DEUS

Faça um revezamento no grupo **para fazer pequenas orações a Deus em** resposta ao que você aprendeu hoje. Ou divida o grupo de dois em dois ou de três em três e ore a Deus em resposta ao que você aprendeu hoje.

6 TAREFA PARA CASA (2 minutos)

PARA A PRÓXIMA LIÇÃO

(Líder de grupo. Dê para os membros do grupo esta tarefa escrita ou deixe-os copiar a tarefa em seus cadernos).

1. **Compromisso.** Faça o compromisso de explicar claramente o evangelho para as pessoas.
2. **Hora de Reflexão.** Tenha uma hora de reflexão diária da metade de um capítulo de Mateus 11:25 - 14:36. Faça uso do método da verdade favorita. Faça anotações.
3. **Estudo bíblico.** Prepare o próximo estudo bíblico em casa. Gênesis 1:1 - 2:4 a. De onde eu vim? Faça uso do método dos cinco passos de estudo bíblico. Faça anotações.

4. Oração. Ore por alguém ou alguma coisa específica esta semana e veja o que Deus está fazendo (Salmos 5:3).
5. Atualize seu caderno para fazer discípulos. Inclua as anotações da adoração, anotações da hora de reflexão, anotações do ensinamento e esta tarefa para casa.

LIÇÃO 4

1 ORAÇÃO

Líder de grupo. Ore e confie seu grupo e este curso para fazer discípulos para o SENHOR.

2 COMPARTILHANDO (20 minutos)

MATEUS

Faça revezamentos e compartilhe (ou leia as anotações da sua hora de reflexão) rapidamente o que você aprendeu de uma das suas horas de reflexão da passagem bíblica especificada. (Mateus 11:25 - 14:36).
Ouça a pessoa compartilhando, faça isso com seriedade aceitando-a. Não discuta o que ela compartilhar.

3 MEMORIZAÇÃO (20 minutos)

GARANTIA DE ORAÇÃO RESPONDIDA: JOÃO 16:24

A. MOTIVAÇÃO PARA MEMORIZAÇÃO.

Leia Salmos 119:9, 11.

Descubra e discuta. Por que é importante memorizar versículos bíblicos, passagens ou capítulos?

Notas. Versículos bíblicos memorizados ajudarão você a viver uma vida verdadeira, pura e santa em um mundo desonesto e perverso.

B- MEDITAÇÃO.

Escreva a seguinte memorização do versículo em um quadro branco ou negro como se segue:

Garantia de oração respondida João 16:24

Até agora nada tendes pedido em meu nome; pedi e recebereis, para que a vossa alegria seja completa.

João (16:24)

Escreva a referência bíblica no verso do seu cartão.

1- O significado do nome de Deus na Bíblia.

Durante o período do Velho Testamento, os crentes chamavam Deus diretamente pelo seu nome "SENHOR" ou "DEUS" (Salmos 5:1-2). Eles não terminavam suas orações em nome de Deus. Na Bíblia, nomes têm significado. Nomes de Deus são uma expressão da *essência e caráter de Deus!* Só Deus é exatamente o que seus nomes dizem. O fato que Deus tem nomes significa que Deus conhece a si mesmo e também que Deus se revela para as pessoas. Deus quer que as pessoas saibam quem Ele é e quer que as pessoas falem com Ele em oração.

O nome "Deus" (Hebraico: Eloí) significa "o poderoso que controla respeito e medo" (Isaías 40:18 e 46:9-11). O Nome "Senhor" (Hebraico: Javé) significa "Eu sou o que Eu sou" ou "Eu serei o que Eu serei". Este é o nome convencional de Deus, no qual Deus será fiel ao pacto que ele fez com o seu povo (Êxodo 3:14-15; 34:6-7).

Jesus Cristo é a revelação visível do Deus invisível (Isaías 9:6; Colossenses 1:15; 2:9). Seu nome também tem significado. O nome "Jesus" significa "Salvador" (Mateus 1:21). O nome "Messias" significa "O Ungido". Ele tem este nome, porque ele foi ungido com o Espírito Santo para ser o profeta final, o maior pregador e o rei eterno. Como profeta, Cristo revela Deus e as palavras de Deus para nós. Como pregador, Cristo paga a pena por nossos pecados e ora por nós. Como rei, Cristo soberanamente governa sobre nossas vidas e nos protege do mal.

2- Orando em nome de Jesus Cristo.

Os cristãos oram em nome de Jesus Cristo, porque ele é o mediador entre Deus e o homem. Orar em nome de Jesus Cristo tem três significados importantes:

a. Os cristãos oram em nome de Jesus Cristo, porque Jesus Cristo *fez merecer a completa e perfeita integridade* dos crentes aos olhos de Deus pela sua sacrificial morte e ressurreição (2 Coríntios 5:21). Quando Deus olha para um crente em Jesus Cristo, ele vê só a integridade de Jesus Cristo! Deus ouve as orações dos cristãos que se tornaram íntegros em Jesus Cristo (1 Pedro 3:12).

b. Os cristãos oram em nome de Jesus Cristo, porque Jesus Cristo *revelou o caráter, palavras e obras de Deus* para eles. Os cristãos podem conhecer Deus pessoalmente e intimamente, porque eles conhecem Jesus Cristo. Aquele, que vê Jesus Cristo, vê o Deus invisível (João 14:9-10). Aquele, que conhece a Jesus Cristo, conhece a Deus (João 8:19). Aquele, que acredita em Jesus Cristo, acredita em Deus (João 12:44). Aquele, que aceita a Jesus Cristo, aceita Deus (João 13:20). Deus ouve as orações dos cristãos que oram para Ele em nome de Jesus Cristo.

c. Os cristãos oram em nome de Jesus Cristo, porque Jesus Cristo tem revelado a vontade e a direção de Deus para eles. Deus ouve a oração dos cristãos que oram em harmonia com a sua vontade revelada em Jesus Cristo (1 João 5:14).

Desta maneira, por causa de Jesus Cristo, os cristãos têm acesso direto a Deus no céu (Efésios 2:18) e os cristãos podem aproximar-se de Deus a qualquer momento com liberdade e confiança (Efésios 3:12; Hebreus 4:14-16).

C. MEMORIZAÇÃO E REVISÃO.

1. **Escreva** o versículo bíblico em um cartão em branco ou em uma página do seu pequeno caderno.
2. **Memorize** o versículo bíblico de maneira correta. Garantia de oração respondida: João 16:24.
3. **Faça revisão**. Dividam-se de dois em dois e chequem um ao outro o último versículo memorizado.

4 ESTUDO BÍBLICO (70 minutos)

DE ONDE EU VIM? GÊNESIS 1:1-2:4a

Faça uso do método dos cinco passos de estudo bíblico para estudar juntos Gênesis 1:1 - 2:4 a .

PASSO 1. LEIA.

Leia. VAMOS LER juntos Gênesis 1:1 - 2:4 a.

Vamos revezar para que cada um leia um versículo até terminarmos a leitura.

PASSO 2. DESCUBRA.

Considere. QUAL VERDADE NESTA PASSAGEM É IMPORTANTE PARA VOCÊ? Ou QUAL VERDADE NESTA PASSAGEM TOCA SUA MENTE OU CORAÇÃO?

Recorde. Descubra uma ou duas verdades que você entendeu, pense sobre elas e escreva seus pensamentos em seu caderno.

Compartilhe. (Depois que os membros do grupo tiverem algum tempo para pensar e escrever, façam revezamentos para compartilhar).

Vamos fazer revezamentos para compartilhar uns com os outros o que cada um de nós descobriu.

(A seguir estão exemplos de pessoas compartilhando o que elas descobriram. Lembre: Em todo grupo pequeno, os membros do grupo compartilharão coisas diferentes, não necessariamente estas coisas)

Descoberta 1- Uma verdade importante para mim está no versículo 27. Deus criou o homem e a mulher à sua própria imagem. Eu sou diferente dos animais, porque eles não têm a imagem de Deus. Como uma imagem de Deus, eu sou uma cópia reconhecida da personalidade de Deus. Eu recebi o mesmo tipo de características no semblante que Deus possui.

Descoberta 2- Uma verdade importante para mim está no versículo 28. Deus me criou para uma tarefa específica. Eu sou criado para ter um relacionamento com Deus, com as outras pessoas e com a natureza. Em respeito a Deus, eu existo para carregar sua imagem de uma maneira digna. Em respeito à outras pessoas eu devo respeitar as diferenças entre masculino e feminino. Em respeito natureza eu devo dominar e governar sobre ela.

PASSO 3. PERGUNTE.

Considere. QUAL PERGUNTA SOBRE ALGUMA COISA NESTA PASSAGEM VOCÊ GOSTARIA DE FAZER A ESTE GRUPO? .

Vamos tentar entender todas as verdades em Gênesis 1:1 - 2:4 a e fazer perguntas sobre as coisas que nós ainda não entendemos.

Recorde. Formule sua pergunta tão claramente quanto possível. Então escreva sua pergunta em seu caderno.

Compartilhe. (Depois que os membros do grupo tiverem algum tempo para pensar e escrever, deixe cada pessoa primeiro compartilhar sua pergunta).

Discuta. (Então, escolha algumas dessas perguntas e tente respondê-las discutindo-as no seu grupo).

(A seguir estão exemplos de perguntas que os alunos poderiam fazer e algumas notas sobre a discussão dessas perguntas.)

Pergunta 1- Quanto tempo levou a criação?

Notas. A Bíblia diz "em seis dias". Como esses dias devem ser interpretados? A palavra "dia" em hebraico é "yom" e em Gênesis 1 o autor não quis dizer um dia de 24 horas. No versículo 5, a palavra "dia" primeiro refere-se somente à parte clara do dia de criação e em seguida ao dia completo de 24 horas. E em Gênesis 2:4 a palavra "dia" refere-se ao período completo da criação e inclui todos os seis dias de criação! Conseqüentemente, a palavra "dia" é usada em 5 diferentes frases. Em Gênesis 1:27, no sexto dia da criação, Deus criou o homem, ambos, o macho e a fêmea. Depois da criação de todos os animais da terra, este foi o último ato de Deus no sexto dia de criação. Mas em Gênesis 2:15-22 um considerável intervalo de tempo deve ter interferido na criação de Adão e na criação de Eva. Antes da criação de Eva, a tarefa de Adão era trabalhar e cuidar do enorme Jardim do Éden. A decisão de Deus para fazer um ajudante apropriado para Adão implica em um período de tempo longo o suficiente para que ele perdesse sua inicial excitação pelo trabalho no jardim. Para compensar por sua solidão, Deus deu a Adão a enorme tarefa de classificar toda espécie de animal e pássaro. Este compreensível inventário de todos animais, pássaros e insetos deve ter tomado muito tempo. Finalmente depois de Adão sofrer tanta solidão, Deus criou uma esposa para ele da parte do seu corpo que estava mais perto do seu coração. Por esta razão Gênesis 1 nunca pretendeu ensinar que o sexto dia de criação durou só 24 horas. O propósito de Gênesis 1 não é para nos contar *quanto tempo* Deus levou para criar o universo e a Terra ou *quão rápido* Deus fez seu trabalho de criação, mas para contar *quem* criou o universo, *como* ele criou e para que *propósito* ele criou.

Pergunta 2- (1:1-2) Como Deus criou o universo?

Notas.

No começo dos tempos, o Deus Todo-poderoso, criou os céus e a terra. Isto refere-se à criação de todos os corpos celestes e a Terra no universo. Toda matéria física foi criada. A Terra era sem forma, vazia e escura. Não havia nenhuma forma ordenada e parecia uma inundação. Não existia nenhuma luz na Terra, nenhuma terra seca e nenhuma criatura vivente. Esta descrição simplesmente serve como uma introdução para os seis dias de criação. *Os seis dias de criação demonstram a ordem progressiva dos estágios nos quais Deus completou seu trabalho de criar o planeta Terra como nós conhecemos hoje.*

O primeiro dia da criação. Gênesis 1:3-5 mostra a formação da luz. Isto deve dar significado primeiramente à luz do Sol e dos outros corpos celestes.

O segundo dia da criação. Gênesis 1:6-8 mostra a formação da atmosfera ou céu que separou o vapor d'água suspenso nas nuvens no céu e o vapor d'água condensado na superfície da Terra. Conseqüentemente uma grossa camada de nuvens cobriu a Terra toda.

O terceiro dia da criação. Gênesis 1:9-13 mostra a formação da terra seca dos continentes e o mar. As águas dos oceanos, mares e lagos recuaram para uma altitude mais baixa do que as massas da terra que emergiram acima delas. É possível que o gradual resfriamento da Terra trouxe a condensação da água e que a pressão sísmica produziu montanhas. Pelo criativo comando de Deus, a terra seca produziu várias espécies de plantas e árvores. Conseqüentemente as diferentes espécies não desenvolveram, mas foram criadas. O brilho da luz do Sol através da espessa camada de nuvens ao redor da Terra e a água possibilitaram a fotossíntese.

O quarto dia da criação. Gênesis 1:14-19 revela que Deus separou a cobertura de nuvens o suficiente para direcionar a luz do Sol sobre a Terra e para a meticolosa observação dos movimentos do Sol, lua e estrelas. O verbo no versículo 16 não deveria ser traduzido como "fez", mas como "causou". Deus não "criou" o sol, lua e estrelas neste dia de criação, mas "causou" a visibilidade da Terra a todas estas luzes e conseqüentemente o governo do tempo e das estações. Deus criou o sol, a lua e as estrelas antes do sexto dia de criação (Gênesis 1:1) e criou a luz com a qual eles brilham no primeiro dia de criação (Gênesis 1:3). No quarto dia de criação Deus fez com que elas se tornassem visíveis da Terra para que elas eventualmente funcionassem como indicadores de tempo, isto é, como sinais estelares que auxiliam em viagens, como um calendário agrícola das estações, e como um calendário histórico de dias de 24 horas e anos. Tudo isto aponta para o fato de que Deus criou a Terra para o homem. Os tamanhos dos corpos luminosos não pretenderam ser fatos científicos, mas descreveram a maneira pela qual as pessoas na Terra os viram.

O quinto dia da criação.

Gênesis 1:20-23 relata a criação da vida marinha, a vida da água doce e todos os tipos de criaturas que voam. Isto inclui as grandes criaturas do mar, peixes, ostras, caranguejos, camarões por um lado e os insetos, lagartixas e pássaros por outro lado. É interessante que o período Cambriano da Geologia mostra a primeira evidência da vida do animal invertebrado com assustadora precipitação. Não há lembrança de qualquer uma das 5 000 espécies de vida dos animais marinhos e terrestres da era Paleozóica anterior ao nível Cambriano dos fósseis de camada produtiva. O comando de Deus para multiplicação não é endereçado a estes animais, mas é a sua palavra criativa que os abençoa com a habilidade para multiplicar.

O sexto dia da criação. Gênesis 1:24-26 relata a criação de todo o animal terrestre de acordo com a sua espécie, e a criação do homem. O versículo 24 não deveria ser entendido com o sentido de que a Terra tem a habilidade de produzir animais por ela mesma. Pelo comando criativo de Deus, ele criou animais dos elementos presentes na Terra. Os animais terrestres incluíram animais domésticos como ovelhas e vacas, todos os animais pequenos movendo-se ao longo do chão e todos os grandes animais selvagens como leões e elefantes. Isto não era para ser uma classificação científica, mas a maneira que as pessoas olhavam para os animais. Cada um dos seis dias de criação foi simbolizado por um ciclo completo, do começo da escuridão de um dia de criação para o começo da escuridão do seguinte dia de criação. A real intenção da fórmula "e havia noite", e haveria manhã - o primeiro dia, etc. era para mostrar que havia definidos e distintos estágios no procedimento de Deus na criação. A intenção do autor não era para usar esta fórmula como evidência para o conceito de um dia literal de 24 horas. Deus não revela quanto tempo "um dos seis dias de criação" levou!

Gênesis 2:1 é uma declaração sumária: a criação de todo o universo organizado agora estava completa. O versículo 2 diz que o sétimo dia começou tão cedo quanto Deus terminou seu trabalho de criação.

Pergunta 3. (2:2-3) Como eu deveria entender o sétimo dia que concluiu o original trabalho de criação de Deus?

Notas. A Bíblia não ensina que Deus descansou só um dia de 24 horas na conclusão do seu inteiro trabalho criativo. Não existe uma fórmula para o sétimo dia! O sétimo dia não é como um dos seis dias de criação, com um fim para seu período. Deus tinha seis dias de criação seguidos por um dia de descanso, depois disso nenhum outro dia foi criado.

O Novo Testamento ensina que este sétimo dia tem continuado até a era da Igreja como "descanso de Deus". Em Hebreus 4:1-11 é claramente ensinado que quando Deus completou seu trabalho de criação, Ele descansou. Igualmente, o povo de Deus, tendo completado seu serviço na terra entrará no descanso de Deus. Este "Sábado de descanso" (Hebreus 4:9) do povo de Deus refere-se à vida na presença de Deus ou imediatamente após a morte ou ressurreição na nova terra.

Porém, este descanso de Deus depois de seu trabalho criativo não quer dizer que Deus não "está fazendo nada". Isto significa que Deus está fazendo "não criando mais". Deus ainda está soberanamente mantendo e reinando sobre sua criação (João 5:17; Hebreus 1:3).

Pergunta 4. Como eu deveria considerar os homens das cavernas ou várias espécies semelhantes ao homem que viveram há milhares de anos atrás?

Notas. Paleontologistas têm encontrado os restos de criaturas semelhantes ao homem comumente chamadas "homens-macaco" ou "homens das cavernas". Estima-se que eles tenham vivido entre 1 750 000 e 20 000 anos atrás. Estas criaturas primitivas semelhantes ao homem não podem ser rejeitadas como meros macacos em sua mentalidade. Instrumentos de pedra como pontas de flechas e pontas de machados acompanham seus restos. Restos carbonizados indicam fortemente o uso de fogo para cozinhar. No caso dos restos de Neanderthal parecem existir evidências de sepultamento com instrumentos próximos como se existisse alguma crença na vida após a morte. Algumas estatuetas brutas encontradas podem possivelmente ter tido objetivos cúlticos. Algumas notáveis pinturas em cavernas podem ter sido de origem Neanderthal. Todas estas espécies, do "Cro-Magnon" voltando para o "Zinjanthropus", devem ter sido macacos avançados ou criaturas semelhantes ao homem que possuíram considerável inteligência e desembaraço. Em primeiro lugar, cientistas diferem sobre as modernas técnicas para datar. Em segundo lugar, quaisquer que sejam os métodos usados para datar, estas criaturas primitivas semelhantes ao homem podem dificilmente ser datadas depois da criação de Adão e Eva referido em Gênesis 1:3. As estatísticas de Gênesis 5 podem dificilmente determinar uma data para Adão muito anterior a 10 000 antes de Cristo. Conseqüentemente nós somos obrigados a acreditar que todas estas criaturas semelhantes ao homem viveram *antes* de Adão.

Atos 17:26 diz, "De um homem", literalmente "de um sangue, Deus fez toda nação de homens". E Romanos 5:12-21 declara que todo ser humano subsequente a Adão, de qualquer forma, deve ter sido literalmente descendente dele, desde que ele fez um pacto de relacionamento com Deus como o representativo de toda a raça humana. Isto indica que poderia ter havido *uma relação genética não verdadeira entre Adão e as pré-adâmicas raças ou criaturas*. Todas as criaturas semelhantes ao homem, que viveram antes de Adão, não foram geneticamente os ancestrais de Adão, nem foram envolvidas no pacto adâmico com Deus. Como muitos animais pré-históricos, estas pré-históricas criaturas semelhantes ao homem morreram todas antes que Adão fosse criado.

Embora próximas, a estrutura do esqueleto destes homens das cavernas e a do homem moderno, este fato é raramente relevante para a principal questão se estes homens das cavernas possuíram uma *verdadeira alma humana ou personalidade*. A implicação de Gênesis 1:26-27 é que Deus estava criando um ser qualitativamente diferente quando Ele fez "Adão", o qual significa "homem" na linguagem original. Adão foi o primeiro homem criado à espiritual imagem de Deus! Ele foi o primeiro ser humano no moderno senso da palavra e o primeiro ser criado com uma alma ou espírito à semelhança de Deus! Não existem evidências da ciência para desaprovar isto.

Pergunta 5. (1:26-27) O que significa ser criado à imagem de Deus?

Notas.

a. O homem tem uma única vida física. Gênesis 2:7 diz que Deus formou o homem do pó da terra e soprou o sopro da vida dentro do homem, e o homem tornou-se um ser vivente. O corpo humano, como o corpo dos animais, consiste dos elementos que são encontrados na terra. Porém, em diferenciação aos animais, que foram formados pelo criativo comando de Deus, o homem foi formado pela mão de Deus. Ao ser humano, como aos outros animais, foi dado o sopro da vida (Gênesis 2:7, 7:22). Porém, em diferenciação aos animais, aos quais foi dada a vida pelo comando criativo de Deus, ao homem foi dada a vida diretamente pelo sopro de Deus em suas narinas. Isto significa que Deus deu a respiração ao homem e com isso vida.

b. O homem tem uma única natureza espiritual. Mas Gênesis 1:26-27 diz que a criação do homem é mais especial. A criação do homem é especialmente introduzida pela decisão do Deus Triuno, "Façamos o homem à nossa imagem e conforme a nossa semelhança". E então Deus fez o homem à sua própria imagem ou semelhança. Ao homem foi dada uma *natureza espiritual* que corresponde à natureza de Deus. Ele tem os reais e característicos traços de Deus. Ele foi, em outro grau, uma cópia da personalidade de Deus. Neste respeito, o homem é único na criação. Nada na criação ao lado do homem tem a imagem de Deus!

O homem desta forma tem uma existência física e espiritual, ou resumindo, o homem tem um corpo e um espírito. O corpo do homem é muito especial porque Deus o formou com suas próprias mãos. E o espírito do homem é único na criação, porque só o homem tem a imagem de Deus.

c. O homem tem um relacionamento único com Deus. Gênesis 1:28-29 diz que Deus falou diretamente com o homem. Esta é a primeira revelação de Deus para o homem! Isto significa que o homem tem a habilidade para conhecer Deus e se comunicar com Ele.

Além disso, Deus deu a tarefa ao homem de dominar a Terra, para governar sobre todas as criaturas viventes e para utilizar todas as plantas e árvores. Deus desta forma revela *que criou a Terra para o homem e fez o homem mordomo da sua criação*.

PASSO 4. APLIQUE.

Considere. QUAIS VERDADES NESTA PASSAGEM SÃO APLICAÇÕES POSSÍVEIS PARA OS CRISTÃOS?

Compartilhe e lembre. Vamos testar uns aos outros e recordar uma lista de possíveis aplicações de Gênesis 1:1 - 2; 4 a.

Considere. QUAL APLICAÇÃO POSSÍVEL DEUS QUER QUE VOCÊ TRANSFORME EM UMA APLICAÇÃO PESSOAL?

Recorde. Escreva esta aplicação pessoal em seu caderno. Sinta-se livre para compartilhar sua aplicação pessoal.

(Lembre que as pessoas em todo grupo irão aplicar diferentes verdades ou mesmo fazer diferentes aplicações da mesma verdade. A seguir está uma lista de possíveis aplicações.)

1- Exemplos de aplicações possíveis (convicções).

1:1, 28 Os primeiros dois capítulos na Bíblia NÃO contam quanto tempo Deus levou para criar o universo e o planeta Terra, mas eles nos contam quem criou todas as coisas e para quem criou todas as coisas - para as pessoas, criou à sua imagem!

1:1-2 Deus criou os céus e a Terra ANTES dos seis dias de criação. Durante os seis dias de criação, Deus completou a criação do universo por criar e ordenar especialmente tudo no planeta Terra.

1:11, 21,24 Deus revela que as diferentes espécies na Terra não se desenvolveram fora da original matéria criada, mas foram criadas por Deus.

1: 27-28 O propósito de Deus é encher a Terra com pessoas "à sua própria imagem"!

1:28 A ordem que Deus deu às pessoas é que elas deveriam cuidar de sua criação.

1:31 Ao completar a criação não havia ainda nenhum mal na criação de Deus! "Tudo que Deus fez era muito bom!"

2:2-3 Deus deseja que as pessoas trabalhem por seis dias e "descansem" por um dia na semana.

2:4 Os dois primeiros capítulos da Bíblia não são uma história fantasiosa das pessoas antigas sobre a origem de tudo, mas uma *história da criação, a qual Deus revelou para as primeiras pessoas*. Gênesis 2:4 diz que é "o registro histórico dos céus e da Terra".

2- Exemplos de aplicações pessoais.

a. Eu sou uma criação especial de Deus. Meu corpo e espírito, ambos, são muito especiais para Deus. Conseqüentemente eu nunca quero ter uma visão depreciativa de mim mesmo, menosprezar-me ou rejeitar-me. Eu quero cuidar bem do meu corpo e espírito.

b. Eu quero levar a sério a tarefa que Deus me deu. Eu quero conhecer Deus e conduzir sua imagem de maneira digna. Eu quero levar a sério as diferenças entre homem e mulher. E eu quero ajudar a tomar conta da natureza.

PASSO 5. ORE.

VAMOS FAZER UM REVEZAMENTO PARA ORAR SOBRE UMA VERDADE QUE DEUS NOS ENSINOU em Gênesis 1:1 - 2 :4 a.

(Responda em sua oração ao que você aprendeu durante este estudo bíblico. Experimente orar apenas com uma ou duas frases. Lembre que as pessoas em todo grupo vão orar por diferentes questões.)

5 ORAÇÃO (8 minutos)

INTERCESSÃO

Continue a orar em grupos de dois ou três. Orem uns pelos outros e pelas pessoas no mundo.

6 TAREFA PARA CASA (2 minutos)

PARA A PRÓXIMA LIÇÃO

(*Líder de grupo.* Dê para os membros do grupo esta tarefa escrita ou deixe-os copiar a tarefa em seus cadernos).

1. Compromisso. Faça o compromisso por uma das aplicações possíveis.
2. Hora de reflexão. Tenha uma hora de reflexão diária da metade de um capítulo de Mateus 15:1 - 18:20. Faça uso do método da verdade favorita. Faça anotações.
3. Memorização. Medite e memorize o novo versículo bíblico. Garantia de oração respondida: João 16:24. Diariamente faça a revisão dos dois últimos versículos bíblicos memorizados.
4. Oração. Ore por alguém ou alguma coisa específica esta semana e veja o que Deus está fazendo (Salmos 5:3).
5. Atualize seu caderno para fazer discípulos. Inclua as anotações da hora de reflexão, anotações da memorização, anotações do estudo bíblico e esta tarefa para casa.

LIÇÃO 5

1 ORAÇÃO

Líder de grupo. Ore e confie seu grupo e este curso para fazer discípulos para o SENHOR.

2 ADORAÇÃO (20 minutos)

DEUS É UMA PESSOA

Ensine. O que é "adoração"?

"Adoração" é uma atitude de reverência, adoração, submissão e dedicação a Deus, expressada em vários tipos de oração e na maneira pela qual vivemos.

Para adorar a Deus, nós precisamos saber quem Deus é. Nesta lição nós aprenderemos uma característica de Deus. (*Líder de grupo.* Leia o ensinamento sobre Deus é uma pessoa).

Tema. Deus é uma pessoa.

1. A natureza dos ídolos.

Leia Salmos 115:2-8.

a. A natureza dos ídolos.

Algumas pessoas fazem ídolos que são similares a pessoas. Embora os ídolos tenham olhos, eles não podem ver e embora eles tenham ouvidos, não podem ouvir. Estes ídolos mortos de pedra ou madeira não podem falar ou agir. Outras pessoas com seus pensamentos filosóficos ou religiosos criam sua própria idéia de como o único, e verdadeiro Deus pareceria. Porém, todo "Deus" criado pelo pensamento humano não tem vida real.

b. A influência dos ídolos.

A adoração de um ídolo feito pelo homem ou um deus inventado pelo homem é absolutamente em vão. Um ídolo ou um deus que nunca respondem. Pior, a Bíblia adverte que pessoas que fazem um ídolo ou inventam um deus se tornarão como seu ídolo ou seu deus (Salmos 115:8). Do mesmo modo, as pessoas que adoram a um ídolo ou a um deus inventado se tornarão como seu ídolo ou deus. Toda pessoa, que faz um ídolo ou inventa um deus com sua mente, sentimentos e criatividade, se tornará como seu ídolo ou deus.

c. Um princípio bíblico.

Em contraste com a adoração de um ídolo feito pelo homem ou um deus inventado pelo homem, as pessoas que adoram ao Deus vivo da Bíblia se tornarão mais e mais parecidas com este Deus vivo! A adoração nos modifica nas áreas de quem nós somos e com o que nos parecemos!

2. A natureza do Deus vivo.

Leia Êxodo 3:4-12.

a. Deus é uma pessoa com funções pessoais.

Deus não é um poder impessoal, mas uma pessoa viva.

I) Deus fala claro e inteligível para nós. Conseqüentemente nós podemos conhecer o que Deus diz. Nós podemos entender os pensamentos, sentimentos, desejos e vontade de Deus através de como Ele os revela para nós.

II) Deus vê todas as coisas. Ele não apenas vê o que nós fazemos, as coisas visíveis, mas também as coisas invisíveis. Ele vê nossa miséria e dor e nossa vida interior.

III) Deus escuta todas as coisas. Deus escuta nossas conversas, nosso sussuro e também nosso pranto por ajuda e nossas orações.

IV) Deus tem um coração de sentimentos. Ele está interessado em nosso sofrimento e nosso bem-estar. A Bíblia diz que Deus ama seu povo e mostra seu castigo santo para aqueles que se opõem a Ele. Deus se aflige e se regozija.

V) Como uma pessoa Deus age em nosso favor vindo a terra para nos salvar. Além disso, Deus nos envolve dando-nos uma tarefa significativa para fazer, como a que Ele deu a Moisés. E Deus não nos envia sozinhos para esta tarefa, mas vai conosco ao cumprimento desta tarefa, como Ele acompanhou Moisés no cumprimento de sua tarefa.

b. Deus é uma pessoa que cria pessoas humanas à sua imagem.

O único Deus que tem se revelado na Bíblia não é uma criação da mente humana. Deus tem faculdades pessoais como fala, visão, audição, sentimento, raciocínio, vontade e ação, não porque nós humanos temos estas faculdades. Deus não é uma projeção da mente humana. Ele não é um deus criado de acordo com as idéias das pessoas. Melhor dizendo, Deus é uma pessoa por natureza. Todo o seu ser é pessoal. Não foram os humanos que criaram Deus à sua imagem, mas ao contrário Deus que criou os humanos à sua imagem! Ele criou os seres humanos à sua própria semelhança. Como uma pessoa Deus criou pessoas. Os seres humanos são "pessoas" porque eles foram criados à semelhança de Deus. Nós seres humanos podemos falar, porque Deus fala. Nós vemos, porque Deus vê. Nós pensamos racionalmente, porque Deus pensa racionalmente. Nós fazemos escolhas e tomamos decisões, porque Deus faz escolhas e toma decisões, etc. Porque Deus é uma pessoa, nós seres humanos temos faculdades pessoais similares. Contudo, nossas faculdades pessoais são muito mais limitadas que as dEle.

c. Deus é uma pessoa que se relaciona com pessoas humanas.

Por que Deus e os seres humanos ambos são pessoas, Deus e os seres humanos podem se relacionar e podem ter comunhão! Como "pessoas", nós e Deus podemos conversar, podemos nos conhecer, e podemos nos entender, sentir um ao outro, ter comunhão e trabalhar juntos. Se Deus fosse apenas um poder impessoal, um relacionamento pessoal e uma íntima comunhão entre nós e Deus não seriam possíveis. No entanto, porque Deus é uma pessoa viva, o relacionamento pessoal e a íntima comunhão não são apenas possíveis, mas estão verdadeiramente acontecendo!

Líder de grupo. Adore a Deus em sua característica de ser uma pessoa a quem você pode conhecer e se relacionar. Adore em grupos pequenos de três pessoas cada.

3 COMPARTILHANDO (20 minutos)

MATEUS

Faça revezamentos e compartilhe (ou leia as anotações da sua hora de reflexão) rapidamente o que você aprendeu de uma das suas horas de reflexão da passagem bíblica especificada (Mateus 15:1 - 18:20). Ouça a pessoa compartilhando, faça isso com seriedade aceitando-a. Não discuta o que ela compartilhar.

4 ENSINAMENTO (70 minutos)

AS SETE MANEIRAS PARA USAR A BÍBLIA

A . ILUSTRAÇÃO. A RESPONSABILIDADE DOS CRISTÃOS COM

RESPEITO À BÍBLIA.

	<p>1- <u>Ouçá a Bíblia</u> <i>Leia</i> Lucas 11:28; Apocalipse 2:7</p> <p>2- <u>Leia a Bíblia</u> <i>Leia</i> Deuteronômio 17:18-20; Neemias 8:8; 1 Timóteo 4:13</p> <p>3- <u>Estude a Bíblia</u> <i>Leia</i> Esdras 7:10; Atos 17:11</p> <p>4- <u>Memorize os versículos bíblicos</u> <i>Leia</i> Salmos 119:9-11</p> <p>5- <u>Medite nas mensagens da Bíblia</u> <i>Leia</i> Josué 1:8</p> <p>6- <u>Aplique as mensagens da Bíblia</u> <i>Leia</i> Lucas 6:46-49; João 14:21</p> <p>7- <u>Transmita as mensagens da Bíblia para outros</u> <i>Leia</i> Colossenses 3:16; 2 Timóteo 4:2</p>
--	---

Quanto mais você usa a Bíblia destas 7 diferentes maneiras, melhor entendimento espiritual você terá da palavra de Deus.

B. MOTIVAÇÃO. POR QUE USAR A BÍBLIA?

1. O exemplo de Jesus.

a . *Leia* Lucas 2:46-47.

Descubra e discuta. Como Jesus usou a Palavra de Deus, a Bíblia?

Notas. Jesus começou muito cedo a estudar a Palavra de Deus. Ele aprendeu escutando, fazendo perguntas e discutindo a Palavra de Deus com outras pessoas.

b. *Leia* João 7:14-18.

Descubra e discuta. O que as pessoas e o próprio Jesus diziam de Sua educação?

Notas. Embora Jesus não tivesse nenhum treinamento em uma das escolas rabínicas, Ele conheceu a Palavra de Deus muito bem. O aprendizado e ensinamento de Jesus Cristo vieram do único e verdadeiro Deus vivo, que o enviou. Jesus clamou para falar a verdade sem uma só falsidade.

c. *Leia* Lucas 10:25-28.

Descubra e discuta. O que Jesus fez com a Palavra de Deus, a Bíblia?

Notas. A Palavra de Deus naquele tempo era escrita em rolos, feito de couro ou papiro. Jesus usou, muito, a Palavra de Deus. Ele aplicou a Palavra de Deus na sua vida pessoal (Lucas 4:21, 24:25-27, 44-45). Ele citou a Palavra de Deus contra o seu inimigo, o Diabo (Mateus 4:4,7,10). Ele usou a Palavra de Deus para ensinar a verdade (Mateus 5:21-22, 27, 31-34, 38-39, 43-44), para responder perguntas (Mateus 19:3-6; Lucas 10:25-28), para rebater falso ensinamento (Mateus 22:41-46), para expor a vida hipócrita das pessoas (Marcos 7:5-9) e para profetizar (Mateus 26:31).

2. O exemplo do Apóstolo Paulo.

a . *Leia* Atos 17:2-4.

Descubra e discuta. Como Paulo usou a Palavra de Deus?

Notas. O hábito de Paulo era encontrar um grupo de pessoas que queriam estudar a Palavra de Deus, a Bíblia. Toda semana eles se encontrariam. Paulo debateria com eles sobre a Bíblia. A palavra "raciocinar" (Grego: dialegomai) literalmente significa ponderar sobre as verdades da Bíblia em nossa mente e então discutí-las (conversar sobre) com outras pessoas no grupo. Durante estes períodos de discussão sobre a Bíblia, Paulo como líder de grupo também explicou e provou certas verdades da Bíblia. A palavra "explicar" literalmente significa "esclarecer completamente" a Bíblia, isto é, explicar o significado das passagens difíceis na Bíblia. A palavra "provar" significa mostrar que o que você ensina está claramente escrito na Bíblia. O objetivo de Paulo era "persuadir" as pessoas para acreditarem nas verdades escritas na Bíblia. Em Éfeso Paulo teve discussões sobre a Bíblia diariamente por dois anos (Atos 19:8-10)!

b. *Leia* Atos 20:20, 27, 30-31.

Descubra e discuta. Qual era o objetivo de Paulo ao ensinar e pregar?

Notas. O objetivo de Paulo era ensinar às pessoas a completa vontade de Deus tão bem quanto qualquer coisa útil. Por um lado, ele as ensinou tudo que era realmente importante na Bíblia. Por outro lado ele não ensinou algo que não as ajudaria. Paulo advertiu as pessoas que elas não deveriam ocupar-se com argumentos estúpidos ou com falsos ensinamentos (1 Timóteo 1:3-7).

3. O exemplo dos Bereanos.

Leia Atos 17:10-12.

Descubra e discuta. Como os Bereanos usaram a Palavra de Deus, a Bíblia?

Notas. Os Bereanos examinavam a Bíblia todo dia com o objetivo de descobrir a verdade para eles mesmos. Eles queriam desenvolver suas próprias convicções sobre o que a Palavra de Deus, a Bíblia, dizia. A palavra "examinar" (Grego: anakrino) literalmente significa investigar a verdade pela pesquisa, fazendo perguntas, discernindo a verdade e avaliando a verdade. Isto significa fazer cuidadosa e exata investigação como em processos legais. Desta maneira, o caminho para desenvolver e formular convicções pessoais sobre assuntos espirituais é examinar a verdade na Bíblia por você mesmo. A melhor maneira é fazer isto junto com um grupo pequeno de outros cristãos.

4. O exemplo de Esdras.

Leia Esdras 7:10.

Descubra e discuta. Como Esdras lidou com a Palavra de Deus, a Bíblia?

Notas. Esdras foi um grande professor da Bíblia. Ele se devotou a três coisas. Primeiro, estudar a Bíblia. Segundo, praticar os ensinamentos da Bíblia. Terceiro, ensinar as verdades da Bíblia para outros. Isto é um bom exemplo para todos os alunos e líderes de grupo (professores) da Bíblia. Antes que você ensine uma verdade da Bíblia para outros, você deve primeiro estudar esta verdade na Bíblia e praticá-la em sua própria vida!

5. O exemplo do líder militar Josué e do rei Davi.

Leia Josué 1:7-9; Salmos 1:1-3.

Descubra e discuta. O que Deus prometeu e o que seu povo experimentou?

Notas. Deus comandou o líder militar, Josué, para meditar continuamente sobre a palavra de Deus na Bíblia, para que ele pudesse ser cuidadoso para fazer tudo que estivesse escrito nela. Deus prometeu que ele experimentaria o que é realmente próspero ou proveitoso aos olhos de Deus. O rei Davi experimentou que meditação contínua sobre a palavra de Deus na Bíblia o mantinha distante das pessoas más e fazia a vida dele frutífera. Conseqüentemente, meditação e aplicação da Bíblia terão grande influência em sua vida e trarão uma grande recompensa. Você fará seu caminho próspero, você terá sucesso (isto é, você entenderá a vida e agirá sabiamente) e sua vida será encantadora e frutífera.

6. Os 5 princípios do estudo bíblico

As passagens da Bíblia que estão acima nos ensinam alguns bons princípios do estudo bíblico.

- a. **Grupo pequeno.** Forme um grupo pequeno de pessoas que gostariam de estudar juntos a Bíblia, preferivelmente toda semana.
- b. **Observe fatos.** Pesquise a verdade pela investigação dos fatos, especialmente a completa vontade de Deus a alguma coisa útil.
- c. **Interprete verdades.** Faça perguntas e escute os pontos de vista uns dos outros. Discuta as verdades na passagem. Explique as palavras e pensamentos difíceis. Prove todos os pontos que você levantar sobre a Bíblia. Explique a Bíblia corretamente, preferivelmente à luz de outras passagens da Bíblia.
- d. **Aplique verdades.** Medite sobre o que Deus pretende que você saiba, acredite, seja e faça. Então pratique a verdade que Deus quer que você pratique.

e. Formule verdades. Formule as principais verdades como suas próprias convicções, conclusões e aplicações.

C. PRÁTICO. SETE MANEIRAS PRÁTICAS PARA USAR A BÍBLIA?

Durante este curso de treinamento, nós aprenderemos a usar a Bíblia de uma maneira prática. Nós aprenderemos a ouvir a Bíblia, ler a Bíblia, estudar a Bíblia, memorizar versículos bíblicos, meditar sobre as verdades da Bíblia, aplicar as mensagens da Bíblia para nossa vida pessoal e passar as mensagens da Bíblia para outras pessoas.

1. Escutar a Bíblia.

Aprender a escutar e ouvir Deus falando para você através da Bíblia. Esperar Deus dizer algo para você!

2. Ler a Bíblia todo dia.

Ensine.

a. Ler através da Bíblia.

Usar um, dois ou três anos para ler toda a Bíblia. A Bíblia tem 1187 capítulos. Você pode ler a Bíblia em um ano lendo 3 capítulos todo dia e 5 capítulos no seu dia livre.

Use um plano de leitura da Bíblia. Leia as passagens do Novo Testamento durante suas horas de reflexão (pela manhã). E leia uma ou ambas passagens do Velho Testamento à noite antes que você vá dormir. Também use um sistema de marcação da Bíblia enquanto você lê. Isto ajudará você a encontrar passagens importantes na Bíblia e ajudarão você a estudar certos tópicos na Bíblia.

Veja suplementos 2 e 3 no final do livro 1 do discípulo.

b. Leia a Bíblia para sua família.

Leia uma passagem da Bíblia todo dia para a sua família (por exemplo, depois da refeição principal). Então conversem sobre isso e orem sobre isso juntos (Deuteronômio 6:4-9).

c. Leia a Bíblia para outras pessoas.

Procure oportunidades para ler a Bíblia em voz alta para não cristãos e para cristãos (1 Timóteo 4:13).

3. Estude a Bíblia toda semana.

Ensine. Estude a Bíblia você mesmo e estude a Bíblia junto com um pequeno grupo de pessoas.

a. Forme um grupo de estudo bíblico ou um grupo de discipulado.

Encontre pessoas que queiram estudar juntos a Bíblia. Todo membro deve preparar o estudo bíblico antes de ir para o encontro do grupo de estudo bíblico. Quando vocês estiverem juntos, todo mundo deve participar perguntando, discutindo, compartilhando e aplicando a verdade. O melhor é que vocês se encontrem uma vez por semana para estudo bíblico e oração.

b. Aprenda métodos diferentes de fazer o estudo bíblico.

Existem métodos para ajudar você a estudar um versículo bíblico, uma passagem bíblica ou capítulo, um livro bíblico, um personagem bíblico (pessoa) e um tópico bíblico. Neste curso você aprenderá um método muito bom chamado o método dos cinco passos, que pode ser usado para estudar toda passagem na Bíblia. **Veja suplemento 4** no final do livro 1 do discípulo.

4. Memorize versículos bíblicos regularmente

Ensine. Medite sobre e memorize novos versículos bíblicos regularmente. Também faça revisão e cheque antigos versículos bíblicos memorizados. **Veja suplemento 5** no final do livro 1 do discípulo.

5. Medite sobre as verdades da Bíblia.

Ensine. Aprenda e pratique para meditar sobre as verdades da Bíblia. Isto tomará mais tempo e disciplina. A meditação cristã é muito diferente da meditação em outras religiões, Deus e suas palavras estão sempre no centro de sua meditação. A meditação cristã tem outra direção e é sempre um diálogo entre você e Deus. A meditação cristã é especialmente feita durante a sua hora de reflexão, oração, memorização e estudo bíblico. Os quatro passos da meditação cristã são: pensar, orar, transferir e escrever. **Veja suplemento 1** no final do livro 1 do discípulo (passo 4).

6. Aplique as verdades da Bíblia na sua vida.

Ensine. Coloque em prática as verdades da Bíblia.

a. **Proposta de aplicações.**

Deus tem dado a Bíblia para modificar sua vida, não apenas para aumentar seu conhecimento.

b. **Aplicações possíveis.**

Pense como as várias verdades da Bíblia podem ser aplicadas para a sua vida pessoal e para a vida no mundo. Qualquer verdade específica da Bíblia pode ter mais que uma aplicação possível. Pergunte a você mesmo.

Há uma verdade para acreditar?	Há uma atitude ou comportamento para modificar?
Há uma ordem para obedecer?	Há um pecado para evitar?
Há uma promessa para clamar?	Há um exemplo a seguir?
Há uma sabedoria para aplicar?	Há uma boa mensagem para compartilhar?

c. **Aplicação pessoal.**

Pergunte a Deus o que Ele pretende que você saiba, acredite, seja ou faça. Tente ser realista e faça uma aplicação pessoal que você possa praticar especificamente ao menos por uma semana. Escreva o que Deus quer que você aplique.

d. **Progresso na aplicação.**

Todo dia em sua oração, peça a Deus para ajudá-lo a fazer sua aplicação pessoal. Toda semana compartilhe com seu grupo o progresso que você está fazendo em sua aplicação pessoal.

7- Transmita as verdades da Bíblia para outros.

Ensine. Testemunhe contando a alguém o que você tem lido, estudado ou memorizado na Bíblia. Transmita as verdades da Bíblia para outros compartilhando, testemunhando, ensinando, pregando, encorajando, admoestando ou ainda aconselhando.

5 ORAÇÃO (8 minutos) ORAÇÃO EM RESPOSTA À PALAVRA DE DEUS
--

Faça um revezamento no grupo *para fazer pequenas orações a Deus em* resposta ao que você aprendeu hoje. Ou divida o grupo de dois em dois ou de três em três e ore a Deus em resposta ao que você aprendeu hoje.

6 TAREFA PARA CASA (2 minutos)

PARA A PRÓXIMA LIÇÃO

(Líder de grupo. Dê para os membros do grupo esta tarefa escrita ou deixe-os copiar a tarefa em seus cadernos).

1. Compromisso. Faça o compromisso para usar a Bíblia de diferentes maneiras práticas.
2. Hora de reflexão. Tenha uma hora de reflexão diária da metade de um capítulo de Mateus 18:21 - 21:46. Faça uso do método da verdade favorita. Faça anotações.
3. Estudo Bíblico. Prepare o próximo estudo bíblico em casa. Efésios 2:1-22. Quem eu sou ? Faça uso do método dos cinco passos de estudo bíblico. Faça anotações.
4. Oração. Ore por alguém ou alguma coisa específica esta semana e veja o que Deus está fazendo (Salmos 5:3).
5. Atualize seu caderno para fazer discípulos. Inclua as anotações da adoração, as anotações da hora de reflexão, anotações do ensinamento e esta tarefa para casa.

LIÇÃO 6

1 ORAÇÃO

Líder de grupo. Ore e confie seu grupo e este curso para fazer discípulos para o SENHOR.

2 COMPARTILHANDO (20 minutos)

MATEUS

Faça revezamentos e compartilhe (ou leia as anotações da sua hora de reflexão) rapidamente o que você aprendeu de uma das suas horas de reflexão da passagem bíblica especificada. (Mateus 18:21 - 21:46)
Ouça a pessoa compartilhando, faça isso com seriedade aceitando-a. Não discuta o que ela compartilhar.

3 MEMORIZAÇÃO (20 minutos)

GARANTIA DE VITÓRIA: 1 CORÍNTIOS 10:13

A. MOTIVAÇÃO PARA MEMORIZAÇÃO.

Leia Mateus 19:3- 6; Lucas 10:25-26.

Descubra e discuta. Por que é importante memorizar versículos bíblicos, passagens ou capítulos?

Notas. Versículos bíblicos memorizados capacitarão você a dar respostas de Deus para perguntas do homem.

B- MEDITAÇÃO.

Escreva a seguinte memorização do versículo em um quadro branco ou negro como se segue:

Garantia de Vitória 1 Coríntios 10:13

Não vos sobreveio tentação que não fosse humana; mas Deus é fiel e não permitirá que sejais tentados além das vossas forças; pelo contrário, juntamente com a tentação, vos proverá livramento, de sorte que a possais suportar.

1 Coríntios 10:13

Escreva a referência bíblica no verso do seu cartão.

1- A origem e natureza das tentações.

a . Uma provação (teste) é algo que Deus designa para tornar você mais forte, sábio e sempre faz você crescer (Tiago 1:2-4,12). Mas a tentação é algo que é designado para provocar que você peque e sempre arrasta sua vida para derrota. A natureza pecaminosa em nós (Tiago 1:13-15), o mundo pecaminoso em torno de nós (1 João 2:15-17) e o diabo (Lucas 4:1-13) são origens de tentações.

b. Os mesmos tipos de tentações ocorrem com todas as pessoas. Todo mundo pode reconhecer uma tentação porque isto ocorre em todo o mundo e porque isto ocorre se repetindo através da história.

2- A fidelidade de Deus quando você é tentado.

a. Deus não permite que qualquer tentação seja maior que a nossa capacidade para superá-la! Deus é maior que as nossas tentações e Ele também é amável. Ele nunca permite que nós sejamos tentados acima da nossa capacidade para resistir à tentação. E Deus sempre nos dá uma maneira de escapar da tentação.

b. Quando nós oramos "não nos deixe cair em tentação, mas livra-nos do mal" (Mateus 6:13), nós pedimos a Deus para soberanamente intervir e não permitir que nós façamos o que somos propensos por natureza. Sempre que nós confiamos em Deus e oramos, "por favor não permita que eu caia em situações tentadoras", então Deus nos livrará daquela situação má (Mateus 6:13).

c. Por que Deus permite que sejamos tentados? O diabo, o mundo pecaminoso ou a natureza pecaminosa podem tentar usar a tentação para nos destruir, mas Deus pode usar a mesma tentação para nos fazer crescer. Um evento particular pode ser uma tentação do ponto de vista do diabo, mas do ponto de vista de Deus é sempre uma provação (teste). Deus pode permitir que você seja tentado pelo pecado como um teste (provação), sem desejar que você fracasse no teste. Em tal situação, você poderia orar, "Senhor, dá-me sua graça para não fracassar na sua provação!" Por exemplo, Deus permitiu que o diabo tentasse Jó ao extremo, mas Jó confiou em Deus e tornou-se um homem mais forte e maduro no final.

d. Deus pode também permitir que alguém siga sua natureza pecaminosa e caia em tentação. Deus faz o certo em não intervir. Especialmente pessoas, que não oram e conseqüentemente não dependem de Deus, podem também não confiar na fidelidade de Deus (Tiago 4:2). A tentação será tão forte para elas que elas não encontrarão nenhuma maneira de escapar da tentação. Por exemplo, quando as pessoas suprimem a verdade ou trocam a verdade por uma mentira, então Deus pode dar a elas de acordo com os desejos pecaminosos dos seus corações (Romanos 1:24-25). Sem Deus, ninguém pode superar o poder do pecado!

3- Maneiras práticas de escapar de tentações .

a. Fuja da origem da tentação. Você deve fugir das seguintes tentações: imoralidade sexual (Gênesis 39:12; Provérbios 4:14-15, 23-27; 5:1-23; 1 Coríntios 6:18), idolatria (1 Coríntios 10:14). O amor ao dinheiro (1 Timóteo 6:9-11) e os maus desejos da juventude (2 Timóteo 2:22; cf. 1 Pedro 4:3-4).

b. Imediatamente submeta-se a Deus (cf. Hebreus 2:18); imediatamente vá para perto de Deus e ore (Mateus 7:7-11; Tiago 4:8). Então resista ao mal e ele fugirá de você (Tiago 4:7; 1 Pedro 5:8-9).

c. Imediatamente procure a comunhão de outros cristãos (Eclesiastes 4:9-10).

d. Imediatamente comece a pensar os pensamentos de Deus. Memorize versículos bíblicos e use-os, especialmente quando você for confrontado com mentiras e pensamentos negativos (Efésios 6:16) ou pensamentos impuros (cf. Salmos 119:9-11).

e. Imediatamente responda com ministério cristão positivo (Lucas 6:27-28; Mateus 5: 38-42). Faça algo positivo com suas mãos ou sirva a alguém (João 8:3-11).

f. Use a sua autoridade espiritual e ordene que o mal vá embora em nome de Jesus Cristo (cf. Mateus 4:3-4; Atos 16:18).

g. Vigie e ore, especialmente quando você está cansado ou tem batalhas espirituais (Mateus 26:41).

h. Evite ambições erradas (1 Timóteo 6:9) e maus hábitos (Jó 31:1).

i. Imediatamente diga "Não!" Recuse sugestões sedutoras (Gênesis 39:9-10) e conspirações más (João 8:3-8).

C. MEMORIZAÇÃO E REVISÃO.

1. **Escreva** o versículo bíblico em um cartão em branco ou em uma página do seu pequeno caderno.
2. **Memorize** o versículo bíblico de maneira correta. Garantia de vitória: 1 Coríntios 10:13.
3. **Faça revisão.** Dividam-se de dois em dois e chequem um ao outro o último versículo memorizado.

4 ESTUDO BÍBLICO (70 minutos)

QUEM EU SOU? EFÉSIOS 2:1-22

Faça uso do método dos cinco passos de estudo bíblico para estudar juntos Efésios 2:1-22.

PASSO 1. LEIA.

Leia. VAMOS LER juntos Efésios 2:1-22

Vamos revezar para que cada um leia um versículo até terminarmos a leitura.

PASSO 2. DESCUBRA.

Considere. QUAL VERDADE NESTA PASSAGEM É IMPORTANTE PARA VOCÊ? Ou QUAL VERDADE NESTA PASSAGEM TOCA SUA MENTE OU CORAÇÃO?

Recorde. Descubra uma ou duas verdades que você entendeu, pense sobre elas e escreva seus pensamentos em seu caderno.

Compartilhe. (Depois que os membros do grupo tiverem algum tempo para pensar e escrever, façam revezamentos para compartilhar).

Vamos fazer revezamentos para compartilhar uns com os outros o que cada um de nós descobriu.

(A seguir estão exemplos de pessoas compartilhando o que elas descobriram. Lembre: Em todo grupo pequeno, os membros do grupo compartilharão coisas diferentes, não necessariamente estas coisas)

Descoberta 1- Uma verdade importante para mim está nos versículos 8 e 9. Eu descobri que fui salvo pela graça de Deus e não por algo que fiz! Antes de ter aceitado Jesus Cristo em meu coração e vida, eu acreditava que deveria realizar todos os dias todas as minhas obrigações religiosas e também fazer muito boas obras com o objetivo de agradar a Deus. Eu pensava que se fizesse todas estas coisas, talvez Deus fizesse minha vida próspera e bem-sucedida na terra e depois da morte me aceitaria no paraíso. Eu considerei meu relacionamento com Deus como um tipo de relacionamento contratual: se eu faço alguma coisa para Deus, então Ele deve fazer alguma coisa para mim! Então eu descobri que o Deus que se revelou na Bíblia me salva somente pelo que Ele em Sua graça faz por mim e não por algo que eu faça! Eu compreendi que o trabalho de salvação de Deus por mim é perfeito e completo, apesar de todos os meus próprios esforços permanecerem imperfeitos! Eu comecei a compreender que a verdadeira salvação é uma completa dádiva e nunca pode ser comprada ou merecida!

Descoberta 2- Uma verdade importante para mim está no versículo 18. Eu descobri que eu de fato tenho acesso ao Deus vivo! Muitas pessoas dizem que Deus é tão grande, que ninguém pode conhecê-Lo pessoalmente, conversar com Ele pessoalmente ou caminhar com Ele pessoalmente. Outras pessoas desejam ter contato pessoal com Deus. Mas não importa o quanto elas tentem, elas nunca experimentam algum contato com Deus. Porque elas não escutam Suas palavras ou vêem Suas obras, elas pensam que Deus não existe. Mas a Bíblia diz que eu posso ver a obra de Deus na Sua criação, eu posso ouvir Sua voz na Bíblia e no meu coração, e eu posso experimentar Seu carinho por mim em minhas condições. A Bíblia diz que existe uma maneira genuína de fazer contato com o Deus vivo. Esta maneira é Jesus Cristo. Deus mora em um lugar cheio de luz, do qual nenhum homem pode se aproximar! Porém, Deus se aproximou de mim. Deus fez a si mesmo visível e mostrou quem Ele é em e através de Jesus Cristo. Além disso, Deus fez tudo que é necessário para minha salvação. Ele deu Jesus Cristo como um sacrifício que fez uma reparação por todos os meus pecados! Quando eu acreditei que Jesus Cristo pagou a pena por todos os meus pecados e deste modo me justificou perante Deus, eu o aceitei em meu coração e vida. Então o Espírito de Jesus Cristo veio para habitar em mim. É o Espírito de Jesus Cristo que faz com que eu tenha contato com Deus. O Espírito de Jesus Cristo revela Deus para mim e me ajuda a ter comunhão com Deus.

O Espírito de Jesus Cristo habita em mim e me faz experimentar a realidade de Deus, a presença de Deus e a proximidade de Deus! Através do Espírito de Jesus Cristo eu tenho acesso até a presença de Deus. Na presença de Deus

eu posso ouvi-lo falar comigo pessoalmente, eu posso falar com Ele pessoalmente e eu posso viver minha vida em uma comunhão pessoal com Ele.

PASSO 3. PERGUNTE.

Considere. QUAL PERGUNTA SOBRE ALGUMA COISA NESTA PASSAGEM VOCÊ GOSTARIA DE FAZER A ESTE GRUPO? .

Vamos tentar entender todas as verdades em Efésios 2:1-22 e fazer perguntas sobre as coisas que nós ainda não entendemos.

Recorde. Formule sua pergunta tão claramente quanto possível. Então escreva sua pergunta em seu caderno.

Compartilhe. (Depois que os membros do grupo tiverem algum tempo para pensar e escrever, deixe cada pessoa primeiro compartilhar sua pergunta).

Discuta. (Então, escolha algumas dessas perguntas e tente respondê-las discutindo-as no seu grupo).

(A seguir estão exemplos de perguntas que os alunos poderiam fazer e algumas notas sobre a discussão dessas perguntas.)

Pergunta 1- (2:1) **Qual é o significado de ser "morto por minhas transgressões e pecados"?**

Notas. Este versículo descreve quem eu era antes de acreditar em Jesus Cristo. Sem Jesus Cristo, eu era "fisicamente vivo", mas "espiritualmente morto". É claro, eu podia comer, beber, trabalhar e dormir, mas o espírito dentro de mim estava morto. E quando meu espírito está morto, eu não posso conhecer a Deus nem posso ter uma comunhão pessoal com Deus.

Embora um não-cristão possa ter valores morais e fazer boas obras, por que Deus o chama "morto"? Um não-cristão pode ter valores morais e pode fazer boas obras, porque ele ainda é uma criação do Deus vivo! Deus deu a ele estas habilidades, ainda que ele não reconheça isto. Porém, o não-cristão não faz suas boas obras por causa de Deus ou na dependência de Deus. Ele não confia em Deus e também não obedece a Deus. Ele não agradece a Deus por nada e não quer glorificar a Deus em nada (Romanos 1:21). Tudo que o não-cristão faz não tem comunhão com o Deus que se revelou em Jesus Cristo. O não-cristão vive por ele mesmo, é egoísta, egocêntrico, dirige a si mesmo e vive completamente independente de Deus. Esta "independência de Deus" e esta "separação de Deus" são chamadas "morte espiritual".

Pergunta 2- (2:1-4, 11-12) **Quem eu era antes de me tornar um cristão? O que me caracterizava como um não-cristão?**

Notas. Antes de me tornar um crente em Jesus Cristo, eu tinha as seguintes características:

a. **Eu era espiritualmente morto.** Meu espírito não tinha nenhuma qualidade de Deus. Eu pensava que Deus não existia. Eu pensava que Deus era uma invenção de pessoas fracas e eu não precisava de Deus.

b. **Eu seguia os estilos do mundo.** Eu copiava os hábitos e estilos de vida das pessoas em torno de mim. Eu fazia o que a maioria das pessoas pensava que era importante e certo. Posses, poder, fama e prazer eram os grandes valores na minha vida. Eu vivia para prosperidade e sucesso. Como todo mundo eu vivia para mim mesmo.

c. **Eu seguia os caminhos do diabo.** Eu falava mentiras como o diabo sempre fala mentiras. Às vezes eu ia a cartomantes. Às vezes eu usava um colar para me proteger dos maus espíritos.

d. **Eu satisfazia as necessidades da minha natureza pecaminosa.** Eu era ganancioso por dinheiro. Eu gostava de piadas sujas. Eu não podia controlar meus olhos. Minha raiva era fora de controle. Minha natureza interna era corrupta.

e. **Como um incrédulo, Deus estava zangado comigo.** Deus não gostava da minha independência, egocentrismo, desobediência, da minha maneira mundana de ser e da minha corrupção interior.

f. **Eu era separado de Cristo.** Eu não sabia que o Deus vivo estava trabalhando através de Jesus Cristo. Eu ouvia o que outras religiões não-cristãs diziam sobre Jesus Cristo, sem observar na Bíblia o que Jesus Cristo disse e fez. Eu entendia Jesus Cristo completamente mal. Eu falava mal dos seguidores de Cristo.

g. **Eu era excluído da cidadania em Israel.** A palavra "Israel" aqui não tem o mesmo significado como na nação judaica. O real "Israel" consiste somente do povo de Deus, as pessoas que acreditam em Deus, que se revelou em Jesus Cristo (Romanos 9:6).

Eu não pertencia ao povo de Deus e conseqüentemente eu não podia compartilhar dos privilégios do povo de Deus. Eu especialmente não conhecia a Bíblia, que tem profecias e promessas maravilhosas e orientação para a vida. Eu também perdi a proteção e orientação, que Deus deu a seu povo.

h. Eu era um estrangeiro às convenções de Deus. Deus fez um acordo com seu povo. Repetidamente Deus disse para eles, "Eu serei o seu Deus e vocês serão o meu povo". Deus queria ser seu Salvador e Amigo. Ele queria carregá-los como um pai carrega seu filho em todo caminho que eles devem ir. Deus reafirmou seu acordo repetidamente com seu povo. Mas antes de ouvir o evangelho, eu nunca experimentei Deus dizer para mim, "Eu sou seu Amigo".

i. Eu era sem esperança. Eu não tinha um objetivo para minha vida e a vida parecia absolutamente sem significado. Eu não sabia porque eu estou aqui ou para aonde irei. Eu continuamente me sentia inseguro e ameaçado.

j. Eu estava sem Deus no mundo. Eu vivia uma vida na qual o Deus vivo não tinha lugar. Para mim a única realidade era este mundo físico e materialista. Eu me dizia ateu. Eu era egocêntrico, eu era meu próprio deus.

Pergunta 3. (2:4-7) Qual é o significado de se tornar vivo, ressurreto e assentado com Cristo?

Notas. A Bíblia freqüentemente diz que o crente morre com Cristo, é ressuscitado com Cristo e é exaltado com Cristo no céu. Isto significa que o que aconteceu com Cristo tem um imediato efeito nos cristãos. O significado destas palavras é que Deus o Pai dá aos crentes em Jesus Cristo uma nova "posição" e uma nova "condição".

a. Deus dá aos cristãos e a Cristo a mesma "posição" ou status legal.

Deus o Pai olha para os cristãos como Ele olha para Cristo. Quando Deus olha para o cristão Ele vê apenas a retidão de Cristo. Porque Cristo morreu, a velha natureza pecaminosa do cristão morreu. Esta foi julgada, condenada, crucificada e enterrada junto com Cristo. Porque Cristo se tornou vivo, o cristão também se torna vivo, isto é, Ele nasceu de novo e agora tem uma nova natureza espiritual nele. Porque Cristo foi exaltado no céu o corpo do cristão também será ressuscitado no futuro e lhe será dado um lugar no céu. O que aconteceu com Jesus Cristo, certamente acontecerá com todo mundo que acredita em Jesus Cristo! A posição do cristão garante que Deus cumprirá todas as suas promessas concernentes à nova vida para o cristão.

b. Deus também dá ao cristão uma nova "condição".

Através do trabalho do Espírito Santo no coração do cristão, o cristão de fato morre para o pecado e desde já começa a viver uma nova vida na Terra! A condição do cristão garante que ele experimentará a nova vida mais e mais.

Pergunta 4. (2:8-10) Se boas obras não me salvam, por que eu deveria me interessar por fazer boas obras?

Notas.

a. Cristo já fez a boa obra que necessitava ser feita para eu ser salvo!

Ele morreu, foi ressuscitado e exaltado no céu no lugar de todo mundo que acredita nele. Ele fez todas as coisas necessárias para eu ser salvo. Por sua morte Cristo acabou com a ira de Deus contra meus pecados, perdoou meus pecados e me deixou livre da escravidão do pecado. Então o que me resta fazer? Quando eu acredito em Jesus Cristo, eu posso somente aceitar a salvação como uma gratuita e imerecida dádiva! Eu não mereço a salvação. Eu não posso ganhar a salvação. A salvação é dada a mim, porque Deus me ama e é misericordioso para comigo!

b. Se fosse possível boas obras ou obras religiosas para salvar-me, minhas boas obras e obras religiosas depreciariam o trabalho de salvação de Cristo e Ele perderia sua glória!

Eu seria capaz de me vangloriar para Deus no Dia do Julgamento Final e dizer que eu me salvei em parte ou completamente por minhas boas obras ou minhas obras religiosas. Embora minhas boas obras e minhas obras religiosas não sejam boas o suficiente! Se eu quero ser justificado por minhas boas obras e obras religiosas, então Deus manda que minhas obras sejam absolutamente perfeitas e completas (Gálatas 3:10; Tiago 2:10)! Mas porque não há uma pessoa no mundo, cujas obras são perfeitas ou completas (Romanos 3:10-12), ninguém será justificado aos olhos de Deus por suas próprias boas obras ou obras religiosas (Gálatas 3:11)! Toda pessoa quer seja muito religiosa ou simplesmente um humanista, carece do absoluto perfeito padrão de Deus de retidão. Ninguém será justificado ou salvo por suas boas obras ou por suas obras religiosas. Ninguém será capaz de se vangloriar em frente a Deus!

c. Como um crente eu ainda quero fazer boas obras, mas não para contribuir para minha salvação. Eu quero fazer boas obras como uma expressão de gratidão pela gratuita dádiva de salvação de Deus!

Deus preparou diferentes tipos de boas obras que os cristãos deveriam fazer no mundo. Estas boas obras são descritas na Bíblia. Conseqüentemente um cristão verdadeiro faz duas coisas: ele glorifica o perfeito trabalho de Cristo em sua morte e ressurreição que resultou em sua salvação e ele faz boas obras como uma expressão pela gratuita dádiva de salvação de Deus.

Pergunta 5. (2:16-22) Quem você é agora que acredita em Jesus Cristo? O que caracteriza você como um cristão?

Notas. Agora que eu acredito em Jesus Cristo, eu tenho uma nova identidade. Eu tenho as seguintes características:

a. Eu me reconciliei com Deus e agora tenho paz com Deus. Eu também me reconciliei com outras pessoas de outras raças, que também se tornaram crentes em Jesus Cristo. Agora eu sou capaz de viver em paz com pessoas de qualquer nação no mundo.

b. Eu tenho livre acesso à presença de Deus. Eu vivo em sua presença e experimento sua realidade e aproximação. Eu converso com Ele. Eu o escuto falando comigo. Eu ando com Ele em minha vida diária (Salmos 16:8).

c. Eu sou um concidadão com o povo de Deus. Eu sou um membro do Reino de Deus. Eu agora pertencço ao mais importante Reino em toda a história da humanidade! Este Reino está crescendo a cada dia e logo será o único reino no universo (Daniel 2:44)!

d. Eu sou também um membro da casa de Deus. A casa de Deus ou a família de Deus no mundo é a Igreja. Eu tenho o privilégio de chamar Deus "nosso Pai no céu". E eu tenho muitos "irmãos e irmãs cristãos" em todo mundo!

e. Eu sou uma parte do novo templo de Deus. Este não é um templo de pedras, mas um "templo vivo", dentro do qual todos os cristãos estão colocados como "pedras vivas" (1 Pedro 2:4-5). Deus habita neste templo vivo através do Espírito Santo. Conseqüentemente Deus habita em mim e em todos os outros cristãos através do Espírito Santo!

PASSO 4. APLIQUE.

Considere. QUAIS VERDADES NESTA PASSAGEM SÃO APLICAÇÕES POSSÍVEIS PARA OS CRISTÃOS?

Compartilhe e lembre. Vamos testar uns aos outros e recordar uma lista de possíveis aplicações de Efésios 2:1-22.

Considere. QUAL APLICAÇÃO POSSÍVEL DEUS QUER QUE VOCÊ TRANSFORME EM UMA APLICAÇÃO PESSOAL?

Recorde. Escreva esta aplicação pessoal em seu caderno. Sinta-se livre para compartilhar sua aplicação pessoal.

(Lembre que as pessoas em todo grupo irão aplicar diferentes verdades ou mesmo fazer diferentes aplicações da mesma verdade. A seguir está uma lista de possíveis aplicações.)

1- Exemplo de aplicações possíveis.

2:1-4 Considere que você estava morto porque seguiu caminhos errados.

2:5-8 Considere se você realmente ressuscitou com Cristo, isto é, se você aceitou o trabalho perfeito de salvação de Cristo para você, conseqüentemente quando Deus olha para você, Ele vê somente a retidão de Cristo!

2:9 Considere se você ainda tenta ganhar o favor de Deus fazendo obras da lei, boas obras ou obras religiosas.

2:10 Leia a Bíblia e descubra quais boas obras Deus tem preparado para você para que você possa praticá-las.

2:14-17 Considere se você ainda olha com preconceito para os cristãos que pertencem a diferentes raças.

2:18; 3:12 Pratique para entrar na presença de Deus, para ouvir a voz de Deus e para conversar com Deus com liberdade e confiança.

2:19 Considere se você se vê como cidadão do Reino de Deus e um membro da família de Deus (casa).

2:22 Medite sobre o fato de que Deus habita na Igreja através do seu Espírito Santo.

2- Exemplos de aplicações pessoais.

a. Com a ajuda de Deus eu quero parar de confiar nas minhas boas obras e obras religiosas e ao invés disso confiar no fato de que Cristo morreu por meus pecados e agora habita em mim através do seu Espírito Santo.

b. Com a ajuda de Deus eu quero mudar minha atitude com relação aos cristãos que pertencem à outra nação e língua e no futuro considerá-los como parte da minha família celestial.

PASSO 5. ORE.

VAMOS FAZER UM REVEZAMENTO PARA ORAR SOBRE UMA VERDADE QUE DEUS NOS ENSINOU em Efésios 2:1- 22.

(Responda em sua oração ao que você aprendeu durante este estudo bíblico. Experimente orar apenas com uma ou duas frases. Lembre que as pessoas em todo grupo vão orar por diferentes questões.)

5 ORAÇÃO (8 minutos)

INTERCESSÃO

Continue a orar em grupos de dois ou três. Orem uns pelos outros e pelas pessoas no mundo.

6 TAREFA PARA CASA (2 minutos)

PARA A PRÓXIMA LIÇÃO

(Líder de grupo. Dê para os membros do grupo esta tarefa escrita ou deixe-os copiar a tarefa em seus cadernos).

1. Compromisso. Faça o compromisso por uma das aplicações possíveis.
2. Hora de reflexão. Tenha uma hora de reflexão diária da metade de um capítulo de Mateus 22:1 - 25:13. Faça uso do método da verdade favorita. Faça anotações.
3. Memorização. Medite e memorize o novo versículo bíblico. Garantia de vitória: 1 Coríntios 10:13. Diariamente faça a revisão dos 3 últimos versículos bíblicos memorizados.
4. Oração. Ore por alguém ou alguma coisa específica esta semana e veja o que Deus está fazendo (Salmos 5:3).
5. Atualize seu caderno para fazer discípulos. Inclua as anotações da hora de reflexão, anotações da memorização, anotações do estudo bíblico e esta tarefa para casa.

LIÇÃO 7

1 ORAÇÃO

Líder de grupo. Ore e confie seu grupo e este curso para fazer discípulos para o SENHOR.

2 ADORAÇÃO (20 minutos)

DEUS É SANTO

Ensine. O que é "adoração"?

"Adoração" é uma atitude de reverência, adoração, submissão e dedicação a Deus, expressada em vários tipos de oração e na maneira pela qual vivemos.

Para adorar a Deus, nós precisamos saber quem Deus é. Nesta lição nós aprenderemos uma característica de Deus. (**Líder de grupo.** Leia o ensinamento sobre Deus é santo).

Tema. Deus é santo.

Leia Isaías 6:1-8.

1. O significado de "santidade".

A palavra "santo" inclui dois aspectos:

a. Separar-se do que é errado, mal e mundano.

b. E dedicar-se ou devotar-se ou comprometer-se com o que é certo, bom e divino.

"Santidade" significa "perfeição de caráter e comportamento". Caráter e comportamento são "santos" não só quando eles são separados do que é errado, mal e mundano, mas também quando eles são dedicados, devotados ou comprometidos com o que é certo, bom e divino. O primeiro aspecto sem o segundo aspecto ainda não é "perfeito"! *Perfeição de caráter e comportamento* devem incluir ambos os aspectos de "separação" e "dedicação".

2. Santidade e Deus.

Deus é santo. Ele é perfeito em caráter e comportamento.

a. Por um lado Deus é *separado* do mal em todas as suas formas. Ele rejeita o mal em cada uma de suas formas. Ele rejeita muita descrença e Ele rejeita pouca descrença.

b. Por outro lado, Deus é *dedicado ou comprometido* com todos os seus atributos divinos. Ele é dedicado ao que é absolutamente certo, bom e divino. Isto é, Ele é perfeito em sua retidão e irá continuamente promover coisas que são certas, boas e divinas. Ele é dedicado ao que é justo e puro. Isto é, Ele é perfeito em justiça e Ele punirá a injustiça e recompensará a justiça. Não há corrupção alguma em Deus. Ele é dedicado ao amor e ao que promove o amor. Isto é, Ele é perfeito no seu amor e todas as suas palavras e atos são motivados pelo amor. Ele é dedicado para realizar seu plano maravilhoso no mundo e no universo inteiro. Isto é, Ele é perfeito na realização de sua vontade. Os anjos no céu que vêem o caráter e o comportamento de Deus, glorificam sua santidade e dizem "Santo!, Santo!, Santo é o Senhor Deus Todo-poderoso!"

3 Santidade e comunhão.

Quando Isaías vai a presença do Santo Deus, ele especialmente torna-se *ciente da sua própria descrença* ele exclama, "Eu sou impuro e habito no meio de um povo impuro!" *O Santo Deus não pode e não terá comunhão com um povo impuro!* Ainda, o Santo Deus deseja ter comunhão com as pessoas!

A única coisa que fará possível a comunhão com Deus é remover a descrença do homem. O homem não pode remover sua descrença por si mesmo. Só Deus pode remover sua descrença. Deus remove a descrença de Isaías fazendo a

reparação por seus pecados. Esta reparação foi feita simbolicamente por uma brasa viva que tocou a impureza de Isaías. Reparação na Bíblia significa "pagar a pena por pecados e conseqüentemente abrandar a justa indignação de Deus contra o pecado e para reconciliar o pecador com Deus". Porque os pecados de Isaías são reparados, ele pode agora se encontrar na presença do Deus vivo sem medo e ter comunhão com Deus. Igualmente, se nós desejamos ter comunhão com o santo Deus, nós devemos permitir que Deus faça a reparação por nossos pecados.

4. Santidade e serviço.

Usualmente, o Santo Deus não usará uma pessoa descrente no Seu serviço! Um profeta descrente não pode representar um Deus santo perante as pessoas. Mas agora que Deus fez a reparação pelos pecados de Isaías Deus quer e pode usar Isaías no Seu serviço.

Deus verdadeiramente usou Isaías no seu serviço! Igualmente, se nós desejarmos servir o Santo Deus, nós devemos permitir que Deus faça a reparação por nossos pecados.

Líder de grupo. Adore a Deus como Santo em pequenos grupos de três pessoas cada.

3 COMPARTILHANDO (20 minutos) **MATEUS**

Faça revezamentos e compartilhe (ou leia as anotações da sua hora de reflexão) rapidamente o que você aprendeu de uma das suas horas de reflexão da passagem bíblica especificada (Mateus 22:1 - 25:13).

Ouçã a pessoa compartilhando, faça isso com seriedade aceitando-a. Não discuta o que ela compartilhar.

4 ENSINAMENTO (70 minutos)
ORAÇÃO. ORAÇÃO EM RESPOSTA À PALAVRA DE DEUS

A . O QUE É ORAÇÃO?

1. Oração é uma conversa.

a . Dois tipos de conversa.

Discuta. Qual a diferença entre as duas seguintes ilustrações?

DEUS PALAVRA	DEUS ORAÇÃO	DEUS PALAVRA	DEUS ORAÇÃO
ex.: "Não dirás falso testemunho contra o teu próximo." Ex. 20:16	ex.: "Senhor, por favor cure minha doença."	ex.: "Não dirás falso testemunho contra o teu próximo." Ex. 20:16	ex.: "Eu confesso que exagerei a verdade. Perdoe-me e me ajude a falar a verdade como ela é."
VOCÊ	VOCÊ	VOCÊ	VOCÊ

Notas

<p>Esta é uma conversa de mão-única.</p> <p>Você não responde em oração ao que Deus está dizendo para você (na Bíblia)</p>	<p>Esta é uma conversa de mão-dupla.</p> <p>Você responde em oração ao que Deus está dizendo para você (na Bíblia)</p>
--	--

b. Oração é uma conversa.

Leia Gênesis 18:17-33.

Descubra e discuta. Quantas vezes Deus e Abraão falaram durante esta única oração?

Notas. Durante esta única oração, Deus falou 7 vezes e Abraão falou 6 vezes. Esta oração mostra que oração é uma conversa entre Deus e o homem, na qual ambos falam alternadamente um com o outro.

c. Quem deve começar a conversa?

Leia Salmos 5:3.

Descubra e discuta. Quem deve começar a conversa de mão-dupla?

Notas.

I) Ou Deus ou você podem começar a conversa de mão-dupla. Em Gênesis 18, Deus primeiro revelou para Abraão o que Ele iria fazer com as cidades perversas de Sodoma e Gomorra. Então Abraão respondeu orando pelas pessoas justas nestas cidades.

II) Em Salmos 5, Davi primeiro orou a Deus. Então ele esperou expectativamente que Deus respondesse sua oração.

Gênesis 18		Salmos 5:3	
DEUS		DEUS	
PALAVRA	ORAÇÃO	ORAÇÃO	PALAVRA / ATO
Palavras de advertência de Deus.	Sua resposta pela intercessão.	Você ora a Deus pela manhã e espera expectativamente.	Mais tarde, Deus responde através de Suas palavras ou Atos
VOCÊ		VOCÊ	

Resumo. Oração é uma conversa de mão-dupla entre você e Deus, onde ambos podem começar.

2. Oração é uma resposta.

Leia as passagens bíblicas abaixo.

Descubra e discuta. O que Deus diz ou faz? E como as pessoas respondem?

Notas.

DEUS FALA OU AGE	NÓS RESPONDEMOS EM ORAÇÃO
a. Salmos 33:1-4. A palavra de Deus é correta e verdadeira. Os atos de Deus são fiéis.	a. <u>Louve</u> a Deus pela oração, fazendo música e cantando.
b. Salmos 51. Palavras do título + 4 ,10-12. A palavra de Deus através do profeta Natan julga o pecado.	b. <u>Confesse</u> o pecado para Deus e peça por perdão e purificação.
c. Salmos 119:33-37. Deus fala Suas palavras em Sua lei, ordenanças, estatutos e promessas.	c. <u>Peça</u> a Deus por discernimento, direção em sua vida e ajuda para deixar o pecado e voltar pra Deus.
d. Gênesis 18:17, 20-26. Deus revela as necessidades de outras pessoas.	d. <u>Interceda</u> a Deus para encontrar as necessidades dos outros.
e. Salmos 107:4-15. Deus salva da angústia.	e. <u>Agradeça</u> a Deus por Seu infalível amor e maravilhosos atos.

Resumo.

Oração é uma resposta de 5 diferentes formas para a palavra de Deus e para os atos de Deus.

Oração é uma resposta de oração, confissão, petição (pedido), intercessão e agradecimento.

3. Oração pode ter diferentes focos.

Leia as passagens bíblicas abaixo.

Descubra e discuta. Em quem são focadas as três seguintes orações?

Notas.

Salmos 77:7-14. Esta oração é focada em Deus, em Seu caráter, palavras e atos.	Deus		
Colossenses 1:9-12. Esta oração é focada nos outros, em suas necessidades e interesses.		Outros	
Salmos 31:2-5. Esta oração é focada em você mesmo, em suas necessidades e interesses pessoais.			Você mesmo

Resumo.

A oração pode ser focada em Deus, Seu caráter, palavras e atos.

A oração pode ser focada em outras pessoas, suas necessidades e interesses.

A oração pode ser focada em você, suas próprias necessidades e interesses.

B. ATITUDES E ORAÇÃO.

Descubra e discuta. Quais atitudes são muito importantes quando você ora?

a. Humildade.

Leia Provérbios 3:5-6; 1 João 5:14.

Notas. Submeta sua mente (pensamentos, motivos) à mente de Deus.

Deus resiste ao orgulhoso que confia em seu próprio entendimento (1 Pedro 5:5-6).

b. Um espírito perdoador.

Leia Marcos 11:2-25.

Notas. Perdoe quem quer que tenha ofendido você. Não se torne zangado ou vingativo.

Se você não perdoar, Deus não perdoará você (Mateus 6:14-15, Salmos 66:18).

c. Integridade.

Leia Mateus 6:5-8.

Notas. Resista à tentação de impressionar as pessoas com suas orações. Se você gosta de ser visto ou ouvido orando, então você não receberá a recompensa de Deus.

C. PRÁTICO. DIFERENTES MANEIRAS DE ORAÇÃO EM RESPOSTA À PALAVRA DE DEUS.

1. A oração durante a hora de reflexão como uma resposta à palavra de Deus.

Ensine. Depois de ter meditado em sua verdade favorita, ore sobre sua verdade favorita como uma resposta à palavra de Deus. Ore sobre sua verdade favorita, por você mesmo, por alguém em sua família, por alguém próximo a você e por alguém distante de você. Quando orar junto com um amigo, então você pode também orar sobre sua verdade favorita, um pelo outro.

2. A oração durante o estudo bíblico como uma resposta à palavra de Deus.

Ensine. Depois de ter estudado uma passagem bíblica, ore sobre as verdades importantes que Deus ensinou como uma resposta à palavra de Deus.

Ore especialmente sobre como Deus quer que você aplique em sua vida a verdade desta passagem.

3. A oração durante a leitura bíblica como uma resposta à palavra de Deus.

Ensine. Após ter lido a passagem bíblica e ter entendido seu significado, então ore sobre as verdades de cada versículo, versículo por versículo, como uma resposta a Deus. Isto é chamado de "oração da escritura".

5 ORAÇÃO (8 minutos) ORAÇÃO EM RESPOSTA À PALAVRA DE DEUS
--

Divida o grupo em pequenos grupos de três pessoas cada. Faça revezamentos para *ler* um ou dois versículos do Salmo 34:1-21 e então *imediatamente faça* uma oração muito pequena em resposta àqueles versículos, antes que a próxima pessoa leia e ore.

6 TAREFA PARA CASA (2 minutos) PARA A PRÓXIMA LIÇÃO
--

(Líder de grupo. Dê para os membros do grupo esta tarefa escrita ou deixe-os copiar a tarefa em seus cadernos).

1. **Compromisso.** Faça o compromisso de responder a Deus em oração quando Ele fala para você.
2. **Hora de reflexão.** Tenha uma hora de reflexão diária da metade de um capítulo de Mateus 25:14 - 28:20. Faça uso do método da verdade favorita. Faça anotações.
3. **Estudo Bíblico.** Prepare o próximo estudo bíblico em casa. Efésios 4:17 - 5:17. Por que estou aqui? Faça uso do método dos cinco passos de estudo bíblico. Faça anotações.
4. **Oração.** Ore por alguém ou alguma coisa específica esta semana e veja o que Deus está fazendo (Salmos 5:3).
5. **Atualize seu caderno** para fazer discípulos. Inclua as anotações da adoração, anotações da hora de reflexão, anotações do ensinamento e esta tarefa para casa.

LIÇÃO 8

1 ORAÇÃO

Líder de grupo. Ore e confie seu grupo e este curso para fazer discípulos para o SENHOR.

2 COMPARTILHANDO (20 minutos)

MATEUS

Faça revezamentos e compartilhe (ou leia as anotações da sua hora de reflexão) rapidamente o que você aprendeu de uma das suas horas de reflexão da passagem bíblica especificada (Mateus 25:14 - 28:20). Ouça a pessoa compartilhando, faça isso com seriedade aceitando-a. Não discuta o que ela compartilhar.

3 MEMORIZAÇÃO (20 minutos)

GARANTIA DE PERDÃO: 1 JOÃO 1:9

A. MOTIVAÇÃO PARA MEMORIZAÇÃO.

Leia. Mateus 22:23-33, 41-46.

Descubra e discuta. Por que é importante memorizar versículos bíblicos, passagens ou capítulos?

Notas. Versículos bíblicos memorizados capacitarão você a expor e rebater ensinamentos falsos.

B- MEDITAÇÃO.

Escreva a seguinte memorização do versículo em um quadro branco ou negro como se segue:

Garantia de perdão 1 João 1:9

Se confessarmos os nossos pecados, Ele é fiel e justo para nos perdoar os pecados e nos purificar de toda injustiça.

1 João 1:9

Escreva a referência bíblica no verso do seu cartão.

1- Minha responsabilidade é confessar o pecado.

Confessar o pecado significa "concordar com Deus" quando Ele mostra nossos pecados. É concordar com a Bíblia sobre o que é pecado. É falar com Deus as coisas erradas que fizemos. É também falar com Deus as coisas certas que negligenciamos para fazer.

2- A responsabilidade de Deus é perdoar e purificar.

a. Quando Deus perdoa nossos pecados, Ele remove de nós a culpa e a vergonha do pecado.

Jesus morreu como um sacrifício de reparação pelos pecados, isto é, Ele retirou a justa ira de Deus contra nossos pecados (Romanos 3:25; Salmos 32:5). A Seus olhos nós não temos mais culpa e não precisamos mais sentir vergonha de nossa vida pecaminosa no passado. Deus nunca mais se lembrará de nossos pecados (Miquéias 7:18-19; Hebreus 8:12) e Ele nunca nos condenará por nossos pecados passados (João 5:24). Ele nos dá um completo e justo status. Ele nos dá as boas vindas em sua família (Lucas 15:20-24).

b. Quando Deus perdoa nossos pecados, Ele remove de nós as conseqüências dos nossos pecados.

Isto significa que Ele nos purifica. Ele limpa nossa consciência (Hebreus 9:14) e renova nosso pensamento e ações. Ele nos dá um correto estilo de vida.

c. Quando Deus perdoa nossos pecados, Ele remove de nós o poder (domínio) do pecado.

Ele nos liberta de nossa escravidão dos hábitos pecaminosos, para que nós sejamos capazes de oferecer as partes do nosso corpo como instrumentos de justiça que direcionam para a santidade (Romanos 6:6, 13, 19).

3- Deus é fiel e justo.

Se Deus não fosse justo, Ele não poderia ter feito a reparação pelos pecados e conseqüentemente não poderia nos ter perdoado. E se Deus fosse infiel, Ele não teria feito a reparação pelos pecados e conseqüentemente Ele não nos teria perdoado!

Mas Deus é justo e fiel e por isso Ele fez reparação pelos pecados, Ele pode nos perdoar e Ele nos perdoará, quando nós confessarmos nossos pecados para Ele.

C. MEMORIZAÇÃO E REVISÃO.

1. **Escreva** o versículo bíblico em um cartão em branco ou em uma página do seu pequeno caderno.

2. **Memorize** o versículo bíblico de maneira correta. Garantia de perdão: 1 João 1:9.

3. **Faça revisão**. Dividam-se de dois em dois e chequem um ao outro o último versículo memorizado.

4 ESTUDO BÍBLICO (70 minutos)

POR QUE EU ESTOU AQUI? EFÉSIOS 4:17 - 5:17

Faça uso do método dos cinco passos de estudo bíblico para estudar juntos Efésios 4:17 - 5:17.

PASSO 1 - LEIA

Leia. VAMOS LER juntos Efésios 4:17 - 5:17

Vamos revezar para que cada um leia um versículo até terminarmos a leitura.

PASSO 2 - DESCUBRA

Considere. QUAL VERDADE NESTA PASSAGEM É IMPORTANTE PARA VOCÊ? ou QUAL VERDADE NESTA PASSAGEM TOCA SUA MENTE OU CORAÇÃO?

Recorde. Descubra uma ou duas verdades que você entendeu, pense sobre elas e escreva seus pensamentos em seu caderno.

Compartilhe. (Depois que os membros do grupo tiverem algum tempo para pensar e escrever, façam revezamentos para compartilhar).

Vamos fazer revezamentos para compartilhar uns com os outros o que cada um de nós descobriu.

(A seguir estão exemplos de pessoas compartilhando o que elas descobriram. Lembre: Em todo grupo pequeno, os membros do grupo compartilharão coisas diferentes, não necessariamente estas coisas)

Descoberta 1- Uma verdade importante para mim nesta passagem é a importância de como eu vivo todo dia. Efésios 4:30 diz, "E não entristeçais o Espírito de Deus". Efésios 5:10 diz "Provando sempre o que é agradável ao Senhor". E

Efésios 5:17 diz, "Procurai compreender qual a vontade do Senhor". A verdade é que o Senhor é muito interessado em como eu vivo todo dia. A maneira que eu vivo todo dia pode entristecê-lo ou desagradá-lo. Se eu minto, não controlo minha ira, roubo, brigo ou calunio, então o Espírito do Senhor fica muito triste. Então o Senhor não está contente com a maneira que eu vivo. Mas o oposto pode então também ser verdade. Quando eu falo a verdade, controlo meu temperamento, trabalho e compartilho, perdão e ajudo as pessoas, então o Espírito do Senhor fica feliz. Então o Senhor está muito satisfeito com a maneira que eu vivo. Isto é porque a Bíblia diz, "Procurai compreender qual a vontade do Senhor". Se eu entender melhor a vontade do Senhor para minha vida, melhor eu posso viver a vida que agrada o Senhor! Por esta razão eu penso que a resposta para a pergunta "Por que eu estou aqui?" é: eu estou aqui para conhecer a vontade de Deus e para agradar a Deus com a maneira que eu vivo.

Descoberta 2- Uma verdade importante para mim nesta passagem é a importância de como eu me comporto. A carta aos Efésios na língua original contém a palavra "andar" no sentido de conduzir ou viver nossa vida diária. Efésios 2:10 diz que nós devemos viver (andar) em boas obras, as quais Deus de antemão preparou para nós fazermos. Efésios 4:1 diz, "Andeis de modo digno da vocação a que fostes chamados". Efésios 4:17 diz, "Não mais andeis como também andam os gentios, na vaidade dos seus próprios pensamentos". Efésios 5:2 diz, "Andai em amor, como também Cristo nos amou". Efésios 5:8 diz, "Andai como filhos da luz". E Efésios 5:15 diz, "Vede prudentemente como andais, não como néscios e sim como sábios". A verdade é que Deus fala muito claramente como eu devo viver. Ele literalmente me fala como eu devo andar em minha vida diária. A resposta para a pergunta, "Por que eu estou aqui?" é: "eu estou aqui para viver a vida que Deus fala para eu viver". Deus fala claramente como eu não devo viver e como devo viver. Eu vivo na terra para agradar a Deus. O escritor Paulo diz em outra carta, "Portanto quer comais, quer bebais ou façais outra coisa qualquer, fazei tudo para a glória de Deus" (1 Coríntios 10:31). As pessoas são criadas por Deus e colocadas na terra para agradar e glorificar a Deus. Quando as pessoas escolhem viver de uma maneira que agrada a Deus, Deus se regozija. Mas quando as pessoas escolhem viver à sua própria maneira, Deus fica triste e as punirá excluindo-as do Seu Reino.

PASSO 3 - PERGUNTE

Considere. QUAL PERGUNTA SOBRE ALGUMA COISA NESTA PASSAGEM VOCÊ GOSTARIA DE FAZER A ESTE GRUPO? .

Vamos tentar entender todas as verdades em Efésios 4:17 - 5:17 e fazer perguntas sobre as coisas que nós ainda não entendemos.

Recorde. Formule sua pergunta tão claramente quanto possível. Então escreva sua pergunta em seu caderno.

Compartilhe. (Depois que os membros do grupo tiverem algum tempo para pensar e escrever, deixe cada pessoa primeiro compartilhar sua pergunta).

Discuta. (Então, escolha algumas dessas perguntas e tente respondê-las discutindo-as no seu grupo).

(A seguir estão exemplos de perguntas que os alunos poderiam fazer e algumas notas sobre a discussão dessas perguntas.)

Pergunta 1- (4:17) O que significa os gentios estarem vivendo na futilidade de seus pensamentos?

Notas. Os gentios aqui são pessoas que ainda não acreditam em Jesus Cristo. A Bíblia diz que todos os esforços que os gentios fazem para alcançar felicidade, terminam em desapontamento. Suas vidas são uma série de perspectivas, que nunca são alcançadas. Eles perseguem, mas não alcançam. Eles florescem mas não dão frutos. Eles experimentam o que o Pregador experimentou em sua vida: "Todos os rios correm para o mar e o mar não se enche... Os olhos não se fartam de ver, nem se enchem os ouvidos de ouvir... Tudo quanto desejavam os meus olhos não lhes neguei, nem privei o coração de alegria alguma, pois eu me alegrava com todas as minhas fadigas, e isso era a recompensa de todas elas... Considerei todas as obras que fizeram as minhas mãos, como também o trabalho que eu, com fadigas, havia feito; e eis que tudo era vaidade e correr atrás do vento, e nenhum proveito havia debaixo do sol" (Eclesiastes 1:7-8, 2:10-11). As pessoas sem Deus são pessoas cujo pensamento nada produz que possa satisfazer.

Pergunta 2- (4:18) Por que a Bíblia diz que os gentios são "ignorantes" devido ao endurecimento de seus corações?

Notas. Na época da criação, todas as pessoas tinham conhecimento do Deus vivo. Mas depois da queda no pecado, as pessoas gradualmente começaram a esquecer Deus e viver vidas que eram separadas da vida de Deus. Quando Deus falou às pessoas através de Enoque e Noé, eles endureceram seus corações.

Quando as pessoas persistem fazendo o mal, Deus permite que elas sofram todas as conseqüências do seu pecado. Os gentios endureceram seus corações contra Deus e então Deus permitiu que eles se tornassem endurecidos. Deus endurece àqueles que endurecem contra Ele. Por sua própria ação deliberada os gentios tornam-se endurecidos. Os gentios não queriam pensar em Deus. Por essa razão Deus cegou seu conhecimento sobre o Deus vivo. Eles eram igualmente cegos para o fato de que eram cegos (João 9:40-41)! As pessoas que persistem em viver sem Deus, igualmente não percebem que elas estão vivendo sem o Deus vivo. Elas são ignorantes sobre "Deus". Elas não sabem nada sobre o Deus vivo.

Pergunta 3. (4:22-24) Como você se despe da sua velha natureza e veste a sua nova natureza ?

Notas. Às vezes a minha "velha natureza" é minha ignorância sobre Deus e meu velho estilo de vida, como mentir, roubar, etc. Quando eu me tornei um cristão, eu comecei a pregar minhas velhas vestes na cruz onde Jesus Cristo morreu por meus pecados. Eu me despi dos meus pecados confessando-os a Deus. Minha "nova natureza" é meu conhecimento da vontade de Deus e viver uma vida que agrada a Deus. Eu recebo de Jesus minhas novas vestes limpas. E eu visto minha nova natureza por obedecer a Deus. Quais são os pecados específicos que eu devo me libertar? A Bíblia diz que eu devo especificamente me libertar de falar mentiras, de me irar, de roubar, de brigar, de caluniar, de imoralidade sexual, de ganância e de toda forma de malícia. Quais são as específicas coisas corretas que nós devemos nos apropriar? A Bíblia diz que eu devo especificamente me apropriar de falar a verdade, controlar a minha ira, trabalhar e compartilhar, ter bondade, compaixão, espírito generoso, ação de graças, conhecimento da vontade de Deus e sabedoria de como viver.

Pergunta 4. (4:26) O que significa irar, mas não pecar?

Notas. Algumas pessoas pensam que isso significa que os cristãos nunca devam se irar, pois é pecado. Outras pessoas pensam que isso significa que você deve irar-se, porque a ira não é conectada ao pecado. Ambas as visões estão erradas. A Bíblia diz, "Você pode irar-se, mas quando você estiver irado, não peque". A ira por si mesma não é pecaminosa, porque a ira também é atribuída a Deus. A ira de Deus é uma justa indignação contra todos os tipos de mal. Os cristãos podem ter também uma justa indignação contra as coisas más que as pessoas dizem e fazem. Esse tipo de ira é chamado de justa ira. A justa ira é expressa de forma controlada. Mas muitas das vezes, quando nós humanos nos iramos, não podemos controlar isso e pecamos. Quando a ira é expressa em ódio ou ressentimento contra o malfeitor, ou em linguagem abusiva ou violência, então a ira é pecaminosa. Amar o pecador enquanto você odeia seu pecado requer muita graça de Deus.

Pergunta 5. (4:26) O que significa não deixar o Sol se pôr enquanto você ainda está irado?

Notas. Na Bíblia o pôr do Sol usualmente significa o "fim do dia". Muitas pessoas estão zangadas com alguém por anos e anos. Elas são pessoas tristes. Elas mantêm uma longa lista de erros que outras pessoas cometeram contra elas através dos anos. Elas as criticam e especialmente as difamam. A Bíblia diz que um cristão nunca deveria ficar zangado por mais que o fim do mesmo dia! Antes de ir dormir, ele deveria reconciliar-se com a outra pessoa, ser compassivo e perdoar o erro da outra pessoa.

Pergunta 6. (4:27) Como nós podemos dar lugar ao diabo ?

Notas. A Bíblia conecta Efésios 4:26 e 27. "Dar lugar ao diabo", significa dar a ele uma oportunidade para entrar na minha vida e fazer um estrago. Especialmente quando eu fico zangado eu devo ser cuidadoso para não dar ao diabo uma oportunidade para tornar a minha ira em um rancor, ódio ou em um espírito que não perdoa. Esse é o motivo pelo qual eu devo aprender a perdoar rapidamente. Esse é o motivo pelo qual Efésios 4:32 diz que eu deveria perdoar o ofensor como Deus tem me perdoado através do que Cristo fez. Efésios 6:11 completa, "Revesti-vos de toda a armadura de Deus, para poderdes ficar firmes contra as ciladas do diabo". O diabo usará qualquer cilada para me levar ao pecado. Ele pode pegar a minha ira e transformá-la em uma linguagem abusiva ou comportamento violento. Ele pode pegar a minha ganância e transformá-la em uma trapaça ou roubo. Ele pode pegar meu medo e fazer-me falar mentiras. Isso é porque Tiago 4:7 diz, "Resisti ao diabo e ele fugirá de vós".

Pergunta 7. (4:29) Como falar palavras úteis para a edificação de outras pessoas?

Notas. O livro de Provérbios me ensina como falar de uma maneira que ajude a outros. Eu devo *pensar* antes de dar uma resposta. E eu devo dar a minha resposta *no momento certo*. Eu devo dar uma resposta suave (Provérbios 15:28,23,1). Efésios 4:15 diz, "Falando a verdade em amor, nós cresceremos em todas as coisas até Ele que é a cabeça, Cristo". Desta maneira, dois princípios importantes para falar são "verdade" e "amor". Efésios 4:29 diz, "Não saia da vossa boca nenhuma palavra torpe; e sim unicamente a que for boa para edificação, conforme a necessidade, e assim, transmita graça aos que ouvem". Desta forma outro princípio para falar é "edificação".

O resumo destes três princípios importantes. Antes de falar eu devo fazer a mim mesmo três perguntas importantes:

- Isto é verdade ou não? Se isto não é verdade eu devo permanecer em silêncio.
- Se isto é verdade, irá edificar a outra pessoa ou irá destruí-la. Se isto não vai edificá-la eu devo permanecer calado.
- Se isto for edificá-la eu posso dizer isto em amor ou não? Se eu não posso dizer isso em amor eu devo permanecer em silêncio.

Pergunta 8. O que você acha da importância de Efésios capítulo 4:17 a 5:17 para a sua vida ?

Notas. Efésios 4:17 a 5:17 me ensina porque eu estou aqui na terra. Eu estou na terra para viver a vida que Deus pretende que eu viva. A nova vida é uma vida de acordo com a vontade de Deus, que o agrada e glorifica. A nova vida, para a qual Deus me chama (Efésios 4:1) é completamente diferente daquela vida que os gentios vivem (Efésios 4:17). A nova vida está continuamente colocando fora os velhos pecados e colocando a retidão. A nova vida é uma vida caracterizada pela verdade, retidão, santidade (Efésios 4:22-24) amor (Efésios 5:2), Luz (Efésios 5:8) e sabedoria (Efésios 5:15). Efésios 4:17 - 5:17 me ensina como a minha vida pode ser muito significativa e ter um propósito.

PASSO 4 - APLIQUE

Considere. QUAIS VERDADES NESTA PASSAGEM SÃO APLICAÇÕES POSSÍVEIS PARA OS CRISTÃOS?

Compartilhe e lembre. Vamos testar uns aos outros e recordar uma lista de possíveis aplicações de Efésios 4:17 - 5:17.

Considere. QUAL APLICAÇÃO POSSÍVEL DEUS QUER QUE VOCÊ TRANSFORME EM UMA APLICAÇÃO PESSOAL?

Recorde. Escreva esta aplicação pessoal em seu caderno. Sinta-se livre para compartilhar sua aplicação pessoal.

(Lembre que as pessoas em todo grupo irão aplicar diferentes verdades ou mesmo fazer diferentes aplicações da mesma verdade. A seguir está uma lista de possíveis aplicações.)

1- Exemplo de aplicações possíveis.

4:17-19 Considerar a maneira que os gentios vivem (andam) em torno de mim. Começar a viver (andar) diferentemente.

4:24 Considerar como a verdade, retidão e santidade podem tornar-se mais e mais uma realidade em minha vida.

4:25 Rejeitar toda forma de mentira. Somente falar a verdade.

4:26 Aprender a controlar a minha ira.

4:27 Ser atento para que o mal não tenha lugar em minha vida.

4:28 Trabalhar e ganhar minha própria renda.

4:28 Compartilhar com algumas pessoas que estão em necessidade.

4:29 Edificar as pessoas com as palavras que eu falo.

4:30 Tornar-me sensível para não ofender o Espírito Santo.

4:31 Rejeitar toda forma de mal e malícia.

4:32 Ser rápido para perdoar àqueles que erraram comigo.

5:1 Conhecer a Deus melhor e imitá-lo.

5:2 Aprender mais e mais a amar como um cristão.

5:3-7 Evitar pessoas que falem coisas frívolas ou impuras.

5:8-14 Mostrar a escuridão em minha própria vida e na vida dos meus irmãos.

5:15-17 Aprender a tornar-me sábio por fazer a vontade de Deus.

2- Exemplos de aplicações pessoais.

a. Eu quero viver minha vida de uma maneira que eu esteja consciente da presença de Deus e de uma maneira que agrade a Deus. Eu especialmente quero aprender a controlar minha ira e me reconciliar com um ofensor antes do fim do dia.

b. Eu também quero viver minha vida de uma maneira que agrade a Deus. Eu especialmente quero tirar um mau hábito específico e colocar um novo hábito. E então praticar e praticar até Deus construir este novo hábito em minha vida.

PASSO 5 - ORE

VAMOS FAZER UM REVEZAMENTO PARA ORAR SOBRE UMA VERDADE QUE DEUS NOS ENSINOU em Efésios 4:17 - 5:17.

(Responda em sua oração ao que você aprendeu durante este estudo bíblico. Experimente orar apenas com uma ou duas frases. Lembre que as pessoas em todo grupo vão orar por diferentes questões.)

5 ORAÇÃO (8 minutos)

INTERCESSÃO

Continue a orar em grupos de dois ou três. Orem uns pelos outros e pelas pessoas no mundo.

6 TAREFA PARA CASA (2 minutos)

PARA A PRÓXIMA LIÇÃO

(*Líder de grupo.* Dê para os membros do grupo esta tarefa escrita ou deixe-os copiar a tarefa em seus cadernos).

1. Compromisso. Faça o compromisso por uma das aplicações possíveis.
2. Hora de reflexão. Tenha uma hora de reflexão diária da metade de um capítulo de João 1:1 - 4:22. Faça uso do método da verdade favorita. Faça anotações.
3. Memorização. Medite e memorize o novo versículo bíblico. Garantia de perdão: 1 João 1:9. Diariamente faça a revisão dos quatro últimos versículos bíblicos memorizados.
4. Oração. Ore por alguém ou alguma coisa específica esta semana e veja o que Deus está fazendo (Salmos 5:3).
5. Atualize seu caderno para fazer discípulos. Inclua as anotações da hora de reflexão, anotações da memorização, anotações do estudo bíblico e esta tarefa para casa.

LIÇÃO 9

1 ORAÇÃO

Líder de grupo. Ore e confie seu grupo e este curso para fazer discípulos para o SENHOR.

2 ADORAÇÃO (20 minutos)

DEUS É AMOR

Ensine. O que é "adoração"?

"Adoração" é uma atitude de reverência, adoração, submissão e dedicação a Deus, expressada em vários tipos de oração e na maneira pela qual vivemos.

Para adorar a Deus, nós precisamos saber quem Deus é. Nesta lição nós aprenderemos uma característica de Deus.

Líder de grupo. Leia o ensinamento sobre Deus é amor.

Tema. Deus é amor.

Leia Isaías 43:2; Romanos 5:8-10; 1 João 4:7-21.

1. A natureza de Deus é amor.

- a. Deus ama as pessoas do mundo como um bombeiro que entra em uma casa incendiando colocando em risco a sua própria vida, com o objetivo de livrar as pessoas da eterna destruição (cf. Isaías 29:6; 30:27-28; 43:2).
- b. Deus ama as pessoas do mundo como um pastor ama as suas ovelhas perdidas, procurando-as até encontrá-las.
- c. Deus nos ama como um pai e uma mãe amam seus filhos, cuidando de nós, protegendo-nos, nutrindo-nos e educando-nos.
- d. Deus nos ama como um amigo ama seu amigo, desejando estar junto conosco, e fazer coisas boas e interessantes.
- e. Porém, mais que tudo, Deus nos ama somente como Deus pode amar, não só com sentimentos de compaixão, mas auto-sacrificialmente.
Ele prova seu auto-sacrificial amor por nós ao dar Jesus Cristo para entregar sua vida por nós na cruz. Ele nos ama auto-sacrificialmente com o objetivo de nos salvar do pecado e da morte eterna. Deus mandou Jesus Cristo como um sacrifício reparador por nossos pecados. Isto é, por Sua morte na cruz, Jesus Cristo foi o único que mudou a justa ira de Deus contra nossos pecados, retirou nossos pecados e nos reconciliou com Deus.

2. Deus nos ama primeiro.

Deus tem sempre em Seu pensamento palavras e ações com relação a nós (Efésios 1:4).

- a. Antes que nós nascêssemos, Ele enviou Jesus Cristo para morrer na cruz por nossos pecados (1 Pedro 3:18).
- b. Antes que nós tivéssemos ouvido falar sobre Ele, Ele decidiu nos alcançar e enviou outros para pregar o evangelho para nós. (Romanos 10:14-17).
- c. Antes que nós acreditássemos em Jesus Cristo, nós vivíamos, embaixo da ira Santa de Deus (Romanos 1:18) e não embaixo da graça e amor de Deus. Antes que nós o recebêssemos, Ele trabalhou nossos corações para entender e acreditar na mensagem do evangelho (João 16:8).

Deus nos amou primeiro para nos ganhar para Ele. E agora que Ele nos ganhou e nós o recebemos, nós podemos responder com amor ao Seu amor. Deus não quer ser o único que ama. Ele também quer que todos os Seus filhos o amem e amem uns aos outros como Ele os ama (Marcos 12:30-31). Depois que nós acreditamos em Jesus Cristo nós não vivemos mais temendo a punição de Deus (no inferno), mas vivemos em Deus, no amor de Deus e um para o outro, e temos confiança no Dia do Julgamento (1 João 4:17-18).

<u>Antes de Cristo</u>	<u>Cristo</u>	<u>Depois de Cristo</u>
* Nós <u>não acreditamos</u>	* Ele revelou a verdade sobre Deus e nós mesmos.	* Nós acreditamos (reconhecemos).
* Nós estamos <u>debaixo da ira de Deus</u> (Romanos 1:18).	* Ele fez a reparação que retirou a ira de Deus (1 João 4:10), e nos reconciliou com Deus (Romanos 5:9-10).	* Nós estamos <u>debaixo do amor de Deus</u> (1 João 3:1) e entendemos que Ele nos amou primeiro e nos amará para sempre!
* Nós estamos <u>debaixo da maldição de Deus</u> (Gálatas 3:10).	* Ele nos redimiou da maldição tornando-se maldição por nós (Gálatas 3:13).	* Nós estamos <u>debaixo da graça de Deus</u> (Gálatas 3:14; Efésios 1:3).
Nós <u>tememos a punição de Deus</u> (1 João 4:17-18).		* Nós <u>temos confiança</u> no Dia do Julgamento (1 João 4:17-18).
* Nós somos <u>pecadores e perdidos</u> (Lucas 5:31-32; 19:10).		* Nós fomos <u>achados e salvos</u> (Lucas 15:24).

Só a cruz (a morte e ressurreição de Jesus Cristo) reconcilia a justa ira de Deus com o amor benevolente de Deus!

3. Deus nos ama com um amor eterno.

Leia Jeremias 31:3- Deus nos ama mais hoje do que Ele nos amava no começo e irá nos amar muito mais amanhã como Ele nos amou no passado na cruz. O amor de Deus não vacila ou oscila como o dos humanos de acordo com as circunstâncias e sentimentos. O amor de Deus é eterno e constante.

4. O amor de Deus nos modifica.

O amor de Deus não apenas toca nossos sentimentos, mas também modifica nossas vidas. Seu amor faz com que nós o amemos e amemos uns aos outros e igualmente amemos pessoas que não são amáveis e nossos inimigos. Não só podemos amar a Deus, porque Ele nos amou e derramou seu amor em nossos corações Romanos 5:5 diz, "O amor de Deus é derramado em nosso coração pelo Espírito Santo, que nos foi outorgado". O amor não se origina em nossos corações. O amor vem somente de Deus (1 João 4:7). A natureza de Deus é amor e Deus também é a única Fonte de amor neste mundo.

Líder de grupo. Adore a Deus em sua característica de amar. Adorar em grupos pequenos de três pessoas cada.

3 COMPARTILHANDO (20 minutos)

JOÃO

Faça revezamentos e compartilhe (ou leia as anotações da sua hora de reflexão) rapidamente o que você aprendeu de uma das suas horas de reflexão da passagem bíblica especificada (João 1:1 - 4:22).

Ouçã a pessoa compartilhando, faça isso com seriedade aceitando-a. Não discuta o que ela compartilhar.

4 ENSINAMENTO (70 minutos)

OBEDIÊNCIA. O ESTUDO PARA CRESCIMENTO.

A . A RESPONSABILIDADE PELO CRESCIMENTO.

Quem é responsável por seu crescimento espiritual? Duas parábolas de Marcos 4 respondem esta pergunta.

1. A parábola do semeador.

Leia Marcos 4:1-20 (cf. Mateus 13:3-23; Lucas 8:4-15).

Descubra e discuta. Qual é a mensagem da parábola do semeador?

Notas. A semente representa a palavra de Deus (Lucas 8:11), especialmente a mensagem sobre o reino (Mateus 13:19). O solo representa o coração das pessoas (Mateus 13:19; Lucas 8:12).

a. A semente semeada ao longo do caminho é uma ilustração de *um coração que não responde, insensível e endurecido*. Quando seu coração tem esta atitude ou condição, você não responde à palavra de Deus. Você constantemente pensa que a palavra de Deus nada tem de importante para você. Você não faz esforço para entender sua mensagem (Mateus 13:19) ou respondê-la. Conseqüentemente, seu coração cresce indiferente e torna-se indiferente. Satanás conhece o poder da palavra de Deus e está sempre pronto para agarrar imediatamente o que não é aceito! A principal lição é *aceitar* a palavra de Deus (Marcos 4:20) e fazer muito esforço *para entendê-la* (Mateus 13:23) quando você ouvir, ler ou estudá-la! Lidar imediatamente com suas atitudes de indiferença, procrastinação ou hostilidade!

b. A semente que caiu em lugar rochoso é a ilustração de *um coração impulsivo, superficial e sem raízes*. Quando seu coração tem esta atitude ou condição, você responde muito precipitadamente à palavra de Deus. Você aceita a palavra de Deus sem considerar as conseqüências. No começo você está vibrante e entusiasmado com a palavra de Deus. Porém, quando o problema e a perseguição vêm, você fracassa. Você necessita de "raízes", isto é, não persevera e retém a palavra de Deus. Você não percebe que o verdadeiro discipulado implica em render a si próprio, negar a si próprio, igualmente sacrifício e sofrimento.

A principal lição é *reter* a palavra de Deus (Lucas 8:15) e perseverar acreditando e obedecendo sob todas as circunstâncias! Lidar imediatamente com sua tendência para ser tocado só emocionalmente quando você ouve a palavra de Deus!

c. A semente que caiu no meio dos espinhos é uma ilustração de *um coração preocupado e dividido*. Quando seu coração tem esta atitude ou condição, você responde a outras coisas fora da palavra de Deus. Você tem as prioridades erradas. Você está continuamente distraído com as preocupações da vida, com a falsidade da riqueza, com os prazeres da vida e com os desejos por outras coisas do que aquelas que agradam a Deus. Seu coração está dividido entre as coisas do mundo e as coisas de Deus. As coisas do mundo se chocam com as coisas de Deus. Conseqüentemente, a palavra de Deus nunca dá frutos em sua vida.

A principal lição é *guardar seu coração limpo, honesto e bom* (Lucas 8:15). Guardá-lo livre das preocupações da vida, da falsidade das riquezas, dos prazeres do mundo e dos desejos errados. Lidar imediatamente com suas preocupações, sua tendência para ser materialista e com seus desejos errados e prioridades erradas.

d. A semente que caiu em bom solo é a ilustração do *coração que responde, do coração que retém, do coração bem preparado e do coração frutífero*. Quando seu coração tem esta atitude ou condição, você responde à palavra de Deus da maneira que Jesus Cristo gostaria que você respondesse.

I) Em contraste com o primeiro solo, você *escuta, entende e aceita* a palavra de Deus (Mateus 13:23; Marcos 4:20).

II) Em contraste com o segundo solo, você retém a palavra de Deus em secreto no seu coração e apegar-se a ela sob toda dificuldade e circunstâncias (Lucas 8:15).

III) Em contraste com o terceiro solo, você mantém seu *coração limpo e livre* de tudo o que possa chocar a palavra de Deus (Lucas 8:15).

IV) Conseqüentemente você *produz fruto para Deus com esforço e perseverança* (Lucas 8:15). Às vezes, você produzirá trinta vezes mais frutos e às vezes cem vezes mais frutos (Mateus 13:23; Marcos 4:20)!

e. A mensagem desta parábola. A *condição e atitude do seu coração determinam a resposta que você dá à palavra de Deus. E a resposta que você dá à palavra de Deus determina quantos frutos você produzirá para Deus* (quanta influência espiritual você terá).

2. A parábola da semente crescendo em segredo.

Leia Marcos 4:26-29.

Descubra e discuta. Qual é a mensagem da parábola da semente crescendo em segredo?

Notas.

a. Crescimento é um mistério para as pessoas (Marcos 4:26-27).

No reino da natureza, crescimento é sempre um mistério! Quer seja o crescimento de plantas ou árvores, ou dos animais ou pessoas, ninguém pode adequadamente explicar porque e como o crescimento acontece! O fazendeiro dispersa as sementes no seu campo percebendo completamente que não pode fazer com que aquelas sementes cresçam. Ele necessita colocar todo controle no processo de germinação, brotar, crescer, a forma do fruto e a produção do fruto. Muitos dias e noites passam nos quais o fazendeiro nada faz para as plantas e ainda, o crescimento acontece! Mas ele não sabe como! Para estar certo, ele pode cobrir as sementes, remover as ervas daninhas, afogar o solo, adicionar fertilizante e talvez ainda dar água às plantas. Todas estas coisas facilitam o crescimento, mas elas não podem causar o crescimento! Todo fazendeiro pode fazer isto confiando que as sementes crescerão e espera pacientemente até o tempo da colheita. Ele deve deixar o aspecto do crescimento inteiramente para Deus e confiar no trabalho de Deus. Igualmente, o crescimento espiritual é um mistério. Deus é o autor do estabelecimento do seu reino e do seu progresso nos corações e vidas das pessoas. É por causa da sua vontade, que a semente espiritual, as palavras da Bíblia, assegura o aumento de sua poderosa influência sobre os corações e vidas das pessoas e conseqüentemente sobre a sociedade em geral (João 3:5-8; 1 Coríntios 3:5-9).

b. O poder potencial da semente (Marcos 4:28).

Por si mesma, sem qualquer causa visível e apesar de qualquer ajuda humana, a semente no solo, germina, brota, cresce e se torna um pé alto, forma uma espiga e finalmente desenvolve o grão completo na espiga. É como se Deus tivesse confiado o segredo ou mistério do crescimento a uma minúscula semente, e então como tem que ser, a semente sabe exatamente o que tem que fazer, quando fazer, e como fazer. Deus tem confiado um grande poder potencial ou habilidade à minúscula semente. Igualmente a palavra de Deus tem grande poder potencial. Os cristãos fazem todo esforço para pregar a palavra de Deus e vêem para isto que a palavra de Deus é reconhecida e, se possível obedecida em toda esfera da vida como a família, a igreja, o governo, educação, agricultura, indústria, comércio e comunicação de massa. Contudo, apesar de toda ajuda humana, a palavra de Deus sabe o que fazer, quando fazer e como fazer. Pouco a pouco, a palavra de Deus viaja de uma pessoa para a outra, de um uma nação para outra e aumentando faz com que seu poder e influência sejam sentidos em toda esfera da vida (1 Pedro 1:23 - 2:3; Atos 19:10).

c. O tempo da colheita será a vitória final (Marcos 4:29).

O versículo 29 literalmente diz, "E, quando o fruto está maduro, logo se lhe mete a foice, porque é chegada a ceifa". A descrição da colheita é dramática: "logo", quando o tempo da colheita vem, o fazendeiro colherá os frutos sem qualquer demora! Este fato é um grande conforto e encorajamento para esperar pacientemente pela chegada da colheita, porque quando esta chegar, chegará com total vitória! O plano de Deus concernente ao seu reino deve ser realizado e certamente será realizado! A vinda do Reino de Deus é irresistível! A semente cresce de acordo com a sua própria inerência, dádiva de Deus, leis, mesmo que o fazendeiro não veja isso. Igualmente, o trabalho de Deus no Seu Reino cresce de acordo com a vontade de Deus, mesmo que nós não vejamos isso sempre! No momento decidido nos planos de Deus, o Reino de Deus será revelado em todo seu resplendor! (Mateus 13:41, Apocalipse 11:15).

d. A mensagem desta parábola. Não o homem, mas Deus sozinho e soberanamente é o autor do crescimento espiritual, isto é, do estabelecimento e progresso do Reino de Deus nos corações, vidas e esferas das pessoas na terra.

Esta palavra é uma advertência contra muito entusiasmo humano, idealismo humano, inexperiência humana com relação ao trabalho de Deus. As pessoas perguntam: "Por que Deus não estabelece logo a plenitude do Seu Reino neste mundo escuro e despedaçado?" O resultado é sempre desencorajamento, pessimismo, dúvidas, e a perda da diligência e perseverança. Esta parábola quer transformar nosso pessimismo em otimismo e idealismo confiante. O que nós semearmos, um dia terá a sua colheita (Isaías 55:11). Mesmo que haja muito que nós não entendemos. O plano e programa de Deus não podem falhar e não falharão!

3. O relacionamento entre estas duas parábolas.

Ensine. A parábola do semeador enfatiza a responsabilidade humana com relação ao crescimento espiritual.

O resultado do crescimento espiritual em sua vida depende de sua resposta à palavra de Deus. E a sua resposta à palavra de Deus depende da condição ou atitude do seu coração.

A parábola da semente crescendo em segredo enfatiza a soberania de Deus com respeito ao crescimento espiritual.

Não você, mas Deus sozinho é o autor do crescimento espiritual em sua vida. Ele soberanamente estabelece Seu Reino em seu coração e determina o progresso deste em sua vida tanto quanto em toda outra esfera de pessoas na terra. Isso não exclui o fato de que os cristãos devam trabalhar juntos com Deus (1 Coríntios 3:6-9). Contudo, esta parábola

ênfatiza a soberania do trabalho de Deus nos corações e vidas das pessoas. A semente só pode brotar, crescer e produzir frutos quando Deus a faz crescer.

B. OS ESTÁGIOS DO CRESCIMENTO.

1. Os estágios do crescimento físico de uma planta.

Leia Marcos 4:28-29.

Desenhe. Desenhe uma ilustração dos vários estágios de crescimento descritos nestes versículos.

Notas.

Uma ilustração dos estágios de crescimento.

	1	2	3	4	5
A semente	O broto	O pé	A espiga	O grão completo na espiga	A colheita

Ensine. A transição de um estágio de crescimento para o outro é tão gradual que é imperceptível. O fazendeiro não pode indicar o momento preciso em que o alto pé se desenvolve e se transforma em uma espiga, ou quando fileiras de grãos completos são produzidas na espiga. Mas sob condições normais, crescimento é inevitável. Nada pode parar o processo de crescimento. Fisicamente, todas as coisas viventes ou crescem ou morrem, mas não podem permanecer estacionadas. Plantas, árvores, animais e pessoas devem crescer ou irão morrer, mas não podem permanecer os mesmos como uma pedra ou um carro. Todas as coisas viventes também atravessam diferentes estágios de crescimento.

2. Os estágios de crescimento espiritual de um cristão.

a . Três estágios de crescimento de cristãos na carta aos Hebreus.

Leia Hebreus 5:11 - 6:3. O autor repreende os cristãos Hebreus. Ele diz que embora tenham sido cristãos por muitos anos eles não cresceram.

Descubra e discuta. Quais os 3 diferentes tipos de cristão são descritos? Quais características cada um desses 3 cristãos tem?

Notas. Os 3 tipos de cristão são "as crianças", "o adulto" e os "mestres". Cada um desses cristãos tem as seguintes características:

As crianças	O adulto	Os mestres
vs 11. Eles acham difícil entender a Bíblia. vs 11. Eles são lentos para aprender . Eles precisam de muito tempo, motivação, repetição, encorajamento.	vs 14. Eles comem comida sólida (eles lêem e estudam a Bíblia por eles mesmos). vs 14. Eles constantemente usam a Bíblia e colocam seus ensinamentos em prática.	vs 12. Eles ensinam as crianças crescerem para maturidade.

vs 12. Eles precisam de um professor para ajudá-los a entender + crescer. vs 12. Eles precisam de leite (os ensinamentos fáceis da Bíblia). vs 13. Eles não estão familiarizados com os ensinamentos da Bíblia. vs 14. Eles acham difícil distinguir o bem do mal.	vs 14. Eles distinguem o bem do mal.	
---	--------------------------------------	--

b. Três estágios de crescimento de cristãos na carta aos Coríntios.

Leia 1 Coríntios 2:15 - 3:11. Paulo escreve à igreja de Coríntios sobre o que é realmente "espiritual".

Descubra e discuta. Quais os 3 diferentes tipos de cristão são descritos? Quais características cada um desses 3 cristãos tem?

Notas. Os três tipos de cristão são "as crianças", "os espirituais" e os "trabalhadores". Cada um desses cristãos tem as seguintes características:

As crianças	Os espirituais (maduros)	Os trabalhadores
vs 1. Eles ainda pensam e se comportam como as pessoas do mundo. vs 3. Eles são ciumentos e discutem. vs 4. Eles se dividem em grupos.	vs 16. Eles pensam como Cristo. vs 1. Eles são espirituais.	vs 5. Eles são servos de Deus. Cada um tem sua tarefa especificada por Deus. vs 6. Alguns trabalhadores plantam (evangelizam), outros trabalhadores regam os campos de Deus (cuidam do crescimento dos crentes). vs 10. Alguns trabalhadores lançam fundações (conduzem pessoas para Cristo). Outros trabalhadores edificam a obra de Deus (discipulam os crentes para maturidade).

c. Três estágios de crescimento de cristãos na carta de João.

Leia 1 João 2:12 - 14. João escreve para seus vários filhos espirituais.

Descubra. Quais os 3 diferentes tipos de cristão são descritos aqui? Quais características cada um desses 3 cristãos tem?

Notas. Os 3 tipos de cristão são "os filhos", "os homens jovens" e "os pais". Cada um desses cristãos tem as seguintes características:

Os filhos	Os homens jovens	Os pais
Eles são perdoados. Eles conhecem Deus o pai.	Eles são fortes. A palavra de Deus vive neles. Eles superaram o mal.	Eles têm filhos (espirituais). Eles têm conhecido a Deus por muito tempo.

C. AS LIÇÕES CONCERNENTES AO CRESCIMENTO.

1. O crescimento do cristão.

Ensine. Todo cristão deve crescer. O apóstolo Paulo, o apóstolo João e o escritor aos Hebreus, todos explicam muito claramente que os cristãos devem crescer. Ser um cristão é um processo e não apenas um status. Ser um cristão é como fazer a jornada de um peregrino através da vida e não se fixar.

2. Os estágios de crescimento do cristão.

Ensine.

a. Os estágios de crescimento do cristão.

A Bíblia fala de três estágios de crescimento:

- I) O estágio infantil (um convertido);
- II) O estágio maduro (um discípulo);
- III) O estágio de servo (um obreiro).

Às vezes esses estágios de crescimento se sobrepõem um pouco no cristão.

b. Todo cristão deveria crescer em direção ao próximo estágio de crescimento.

I) Se você ainda é um convertido (um novo crente em Jesus Cristo, um filho de Deus), então:

- Você precisa dos ensinamentos iniciais da Bíblia.
- Você precisa de outro cristão maduro para ajudar você a crescer.
- Seu objetivo é crescer para a maturidade (tornar-se um discípulo de Jesus Cristo).

II) Se você é um discípulo (um maduro seguidor de Jesus Cristo), então:

- Você tem a responsabilidade por seu próprio crescimento espiritual e comportamento.
- Você estuda e aplica a Bíblia por você mesmo e junto com outros cristãos.
- Seu objetivo é crescer frutificando e tornando-se um trabalhador para Cristo.

III) Se você é um trabalhador (um servo de Jesus Cristo e sua igreja), então:

- Você continua a crescer como um discípulo de Jesus Cristo.
- Você serve a Deus em Jesus Cristo ganhando o perdido e/ou edificando o salvo.
- Seu objetivo é glorificar a Deus, estender o Reino de Deus e produzir frutos para Deus nas vidas de outras pessoas.

D. AVALIAÇÃO PESSOAL.

1- Ore e avalie.

Silenciosamente avalie você mesmo.

Quais dessas características descrevem você melhor?

O que Deus quer que você faça sobre isso?

2. Ore e faça um compromisso.

Se você é ainda um novo cristão, então se comprometa em tornar-se um discípulo de Jesus Cristo (um cristão maduro).

Se você já é um discípulo, então se comprometa em tornar-se um trabalhador para Jesus Cristo:

- para fazer evangelismo,
- para fazer discípulos,
- para ensinar ou pregar,
- ou para fazer algum dos muitos serviços na Igreja de Cristo ou no Reino de Deus.

5 ORAÇÃO (8 minutos)

ORAÇÃO EM RESPOSTA À PALAVRA DE DEUS

Faça um revezamento no grupo *para fazer pequenas orações a Deus* em resposta ao que você aprendeu hoje. Ou divida o grupo de dois em dois ou de três em três e ore a Deus em resposta ao que você aprendeu hoje.

6 TAREFA PARA CASA (2 minutos) PARA A PRÓXIMA LIÇÃO

(*Líder de grupo*. Dê para os membros do grupo esta tarefa escrita ou deixe-os copiar a tarefa em seus cadernos).

1. Compromisso. Faça o compromisso de crescer em maturidade espiritual e frutificação.
2. Hora de reflexão. Tenha uma hora de reflexão diária da metade de um capítulo de João 4:23 - 7:52. Faça uso do método da verdade favorita. Faça anotações.
3. Estudo Bíblico. Prepare o próximo estudo bíblico em casa. Apocalipse 21:1 -22:6. Para onde irei? Faça uso do método dos cinco passos de estudo bíblico. Faça anotações.
4. Oração. Ore por alguém ou alguma coisa específica esta semana e veja o que Deus está fazendo (Salmos 5:3).
5. Atualize seu caderno para fazer discípulos. Inclua as anotações da adoração, as anotações da hora de reflexão, as anotações do ensinamento e esta tarefa para casa.

LIÇÃO 10

1 ORAÇÃO

Líder de grupo. Ore e confie seu grupo e este curso para fazer discípulos para o SENHOR.

2 COMPARTILHANDO (20 minutos)

JOÃO

Faça revezamentos e compartilhe (ou leia as anotações da sua hora de reflexão) rapidamente o que você aprendeu de uma das suas horas de reflexão da passagem bíblica especificada (João 4:23 - 7:52). Ouça a pessoa compartilhando, faça isso com seriedade aceitando-a. Não discuta o que ela compartilhar.

3 MEMORIZAÇÃO (20 minutos)

GARANTIA DA DIREÇÃO DE DEUS: PROVÉRBIOS 3:5-6

A. MOTIVAÇÃO PARA MEMORIZAÇÃO.

Leia Deuteronômio 6:4 - 9.

Descubra e discuta. Por que é importante memorizar versículos bíblicos, passagens ou capítulos?

Notas. Versículos bíblicos memorizados vão capacitar você a construir convicções bíblicas e hábitos em sua família.

B- MEDITAÇÃO.

Escreva a seguinte memorização do versículo em um quadro branco ou negro como se segue:

Garantia da direção de Deus Provérbios 3:5-6
Confia no Senhor de todo o teu coração e não te estribes no teu próprio entendimento. Reconhece-o em todos os teus caminhos, e ele endireitará as tuas veredas.
Provérbios 3:5-6

Escreva a referência bíblica no verso do seu cartão.

1- Confia em Deus de todo o seu coração.

Confiar em Deus significa fazer de Deus a firme fundação da sua vida ou confiar toda a sua vida aos seus cuidados. Isto é, depender de Deus para salvar você, para edificar você e para guiar você. Não é possível construir um edifício com a metade de uma fundação. Não é possível construir uma forte vida cristã com a metade de fé em Deus. Não é possível confiar em Deus com a metade do coração. Nós devemos continuamente rejeitar o entendimento humano sobre as coisas e nos comprometer a contar com o entendimento de Deus sobre as coisas. Pratique ver coisas na terra, na perspectiva de Deus no céu cf. Salmos 73:16-17.

2- Reconhecer a Deus de todas as suas maneiras.

Como nós reconhecemos a Deus praticamente de todas as nossas maneiras?

- Por não sermos envergonhados de ser um cristão ou fazer coisas da maneira cristã (Mateus 10:32-33).
- Por estudar a bíblia com relação a qualquer assunto importante antes de nós agirmos (Atos 17:11).
- Pela oração antes de nós falarmos e agirmos (Neemias 1:11).
- Procurando agradecer a Deus e glorificar a Deus em tudo que nós fazemos (1 Coríntios 10:31).

3- Deus endireita nossos passos.

- Às vezes Deus faz nossos planos terem sucesso (Provérbios 16:3).
- Às vezes Deus faz com que nossos inimigos vivam em paz conosco (Provérbios 16:7).
- Às vezes Deus abre portas fechadas e corações fechados (Colossenses 4:2-4).

C. MEMORIZAÇÃO E REVISÃO.

- Escreva o versículo bíblico em um cartão em branco ou em uma página do seu pequeno caderno.
- Memorize o versículo bíblico de maneira correta. Garantia da direção de Deus: Provérbios 3:5-6.
- Faça revisão. Dividam-se de dois em dois e chequem um ao outro o último versículo memorizado.

4 ESTUDO BÍBLICO (70 minutos) PARA ONDE IREI? APOCALIPSE 21:1 - 22:6

Faça uso do método dos cinco passos de estudo bíblico para estudar juntos Apocalipse 21:1 - 22:6.

PASSO 1. LEIA.

Leia. VAMOS LER juntos Apocalipse 21:1 - 22:6.

Vamos revezar para que cada um leia um versículo até terminarmos a leitura.

PASSO 2. DESCUBRA.

Considere. QUAL VERDADE NESTA PASSAGEM É IMPORTANTE PARA VOCÊ? Ou QUAL VERDADE NESTA PASSAGEM TOCA SUA MENTE OU CORAÇÃO?

Recorde. Descubra uma ou duas verdades que você entendeu, pense sobre elas e escreva seus pensamentos em seu caderno.

Compartilhe. (Depois que os membros do grupo tiverem algum tempo para pensar e escrever, façam revezamentos para compartilhar).

Vamos fazer revezamento para compartilhar uns com os outros o que cada um de nós descobriu.

(A seguir estão exemplos de pessoas compartilhando o que elas descobriram. Lembre: Em todo grupo pequeno, os membros do grupo irão compartilhar coisas diferentes, não necessariamente estas coisas)

Descoberta 1- Uma verdade importante para mim está no capítulo 21:3-4. Antes do novo céu e da nova terra, a morada de Deus está no céu, enquanto nós pessoas estamos na terra. Embora Deus esteja acessível através da fé em Cristo, Ele ainda é invisível! Depois da segunda vinda de Cristo, o Novo Céu será na Nova Terra e a morada de Deus será exatamente no meio do Seu povo! Deus será visível e acessível. Na nova terra, o relacionamento com Deus será o mais importante evento! O relacionamento com Deus será muito pessoal e íntimo. Ele removerá toda cicatriz e memória do pecado e sofrimento na terra presente. Ele enxugará toda lágrima dos meus olhos. Ele sarará as cicatrizes do meu pecado e miséria. Ele me dará experiência continuada da plenitude da vida. Ele me deixará caminhar na luz do conhecimento, prazer e santidade. E eu verei Sua face.

Descoberta 2- Uma verdade importante para mim está no capítulo 22:3-5. Na nova terra, o povo de Deus estará ocupado com atividades muito significativas. Eles irão herdar a nova terra, reinar sobre ela e servir a Deus na nova terra. A "vida eterna não é um eterno nada fazer", mas "um eterno fazer das coisas mais importantes"! Junto com todos os outros crentes em Cristo, eu herdarei o reino de Deus, agora na sua forma final, chamada o novo céu na nova terra. Nós reinaremos com Deus no Seu Reino, isto é, sobre a nova terra. Nós serviremos abaixo de Deus. Todo problema e dificuldade de trabalho terão sido removidos. Nós traremos o esplendor, glória e honra de toda nação de onde viermos para dentro do reino.

PASSO 3. PERGUNTE.

Considere. QUAL PERGUNTA SOBRE ALGUMA COISA NESTA PASSAGEM VOCÊ GOSTARIA DE FAZER A ESTE GRUPO? .

Vamos tentar entender todas as verdades em Apocalipse 21:1 - 22:6 e fazer perguntas sobre as coisas que nós ainda não entendemos.

Recorde. Formule sua pergunta tão claramente quanto possível. Então escreva sua pergunta em seu caderno.

Compartilhe. (Depois que os membros do grupo tiverem algum tempo para pensar e escrever, deixe cada pessoa primeiro compartilhar sua pergunta).

Discuta. (Então, escolha algumas dessas perguntas e tente respondê-las discutindo-as no seu grupo).

(A seguir estão exemplos de perguntas que os alunos poderiam fazer e algumas notas sobre a discussão dessas perguntas.)

Pergunta 1- (21:1) Depois da segunda vinda de Cristo, os cristãos viverão no céu ou na terra?

Notas. Depois da segunda vinda de Cristo, o primeiro céu e a primeira terra passarão. Haverá um novo céu e uma nova terra. Os cristãos terão restauração completa no relacionamento com Deus e viverão na presença visível de Deus na nova terra. O novo céu e a nova terra também serão a casa da justiça (2 Pedro 3:13). O relacionamento dos homens será restaurado! O povo de Deus só fará o que é certo. Todo aquele que faz o que é errado na terra presente será excluído (Apocalipse 21:27).

Pergunta 2- (21:1) Por que lá não existirá mar?

Notas.

a . O mar.

Na Bíblia "o mar" é o símbolo de inquietação e conflito, um símbolo das nações más (Isaías 8:7; 17:12). É a ilustração do poder do mal, do caos que ameaça a vida. Levanta-se para as nações que adoram o anticristo, a besta "fora do mar" (Apocalipse 13:1; cf. Daniel 7:2-7) e Babilônia, a grande prostituta que senta "em muitas águas" (Apocalipse 17:15). Conseqüentemente este símbolo não diz que não existirão oceanos de água, mas que não existirão nações ímpias ou anticristãs ou qualquer mal e forças caóticas sobre a nova terra.

b. O rio da vida.

O céu físico presente, terra e mar como eles são agora serão completamente modificados (Romanos 8:21; 2 Pedro 3:10). O universo será gloriosamente renovado. Ao invés do mar que ameaça, haverá "o rio da vida" (Apocalipse 22:1) que servirá as pessoas e animais na nova terra. Essa modificação simboliza que na nova terra o relacionamento do homem com a natureza também será completamente restaurado (cf Isaías 11:6-9; Ezequiel 47:9)! A criação ou natureza será absolutamente o que Deus propôs para ser (Atos 3:21)! Porém, o rio da vida tem primeiramente um significado simbólico ou espiritual.

Pergunta 3. (21:2) O que a Cidade Santa, a nova Jerusalém que desce do céu, representa ?

Notas.

a . A noiva.

Apocalipse 21:2, 9-10 claramente ensina que a nova Jerusalém não é uma cidade literal, mas simbolicamente "a noiva de Cristo" (cf. Isaías 54:1-3, 11-13). No Velho Testamento, os verdadeiros crentes são simbolicamente chamados "a noiva de Deus" (Isaías 62:5; cf. 54:5). E no Novo Testamento, os verdadeiros crentes são simbolicamente chamados a "noiva de cristo" (2 Coríntios 11:2). Conseqüentemente, todos os verdadeiros crentes dos períodos do Velho Testamento e do Novo Testamento, juntos formam simbolicamente "a Jerusalém celeste" antes da segunda vinda (Gálatas 4:21-31; Hebreus 12:22-24; 13:14) e formam "a nova Jerusalém" depois da segunda vinda de Cristo.

b. A Jerusalém Celeste torna-se a Nova Jerusalém.

Ambas, a cidade nova Jerusalém e a Noiva são símbolos do povo de Deus, a soma total dos crentes no Messias através da história na Terra.

Na segunda vinda de Jesus Cristo (a ressurreição da morte, o último julgamento e a renovação do céu e terra). "A Jerusalém celeste" descerá do céu para a nova terra como: "a nova Jerusalém". Então o novo céu será na nova terra. Então os crentes através de todos os séculos se tornarão o visível Reino de Deus na terra. Na visão, a nova Jerusalém é descrita em termos gloriosos, porque nada no universo inteiro é tão glorioso quanto as pessoas que têm comunhão com o Deus vivo. Enquanto a cidade de Babilônia é um símbolo das pessoas incrédulas, impuras e a velha ordem na terra (Apocalipse 17:5), a cidade de Jerusalém é um símbolo dos crentes em Deus e das pessoas santas e a nova ordem na terra (Hebreus 11:9-10, 13-16).

c. O símbolo do povo de Deus na terra presente e na nova Terra.

Por um lado, "a nova Jerusalém", é o ideal do que o povo de Deus deveria ser agora antes da segunda vinda de Cristo! Isto é porque Apocalipse 21:5 diz "Eis que faço novas todas as cousas". Isto é porque Apocalipse 21:6 diz "Eu a quem tem sede, darei de graça da fonte da água da vida". Isto é porque Apocalipse 21:7 diz "O vencedor (nesta terra presente) herdará estas cousas, e eu lhe serei Deus, e ele me será filho (ou filha, 2 Coríntios 6:18). E isto é porque Apocalipse 22:2 diz "as folhas das árvores são para cura das doença atuais dos povos".

Por outro lado, "a nova Jerusalém" é a realidade do que o povo de Deus será na nova terra depois da segunda vinda de Cristo! Isto é porque Apocalipse 21:1 diz, "O primeiro céu e a primeira terra passaram". Isto é porque Apocalipse 21:4 diz, "a morte já não existirá, já não haverá luto, nem pranto, nem dor, porque as primeiras cousas passaram". E isto é porque Apocalipse 21:3 diz "Nunca mais haverá qualquer maldição".

d. O convite para entrar.

Antes da segunda vinda de Cristo, a cidade de Jerusalém representa a Igreja no céu e na terra (Gálatas 4:24-27; Hebreus 12:22-24). Antes da segunda vinda, os portões estão abertos todo o tempo, porque este é o tempo da graça de Deus, convidando a todos para acreditar em Jesus Cristo e para entrar na cidade de Jerusalém, o símbolo da comunidade do povo de Deus!

Pergunta 4. (21:7-8) O que significa vencer?

Notas. Antes da segunda vinda de Cristo, "vencer" é a tarefa responsável e o desafio de todo crente na terra! Jesus Cristo diz, "no mundo passais por aflições; mais tende bom ânimo; eu venci o mundo" (João 16:33). Apocalipse 17:14 diz, "Pelejarão eles contra o cordeiro, e o cordeiro os vencerá, pois é o Senhor dos senhores e o Rei dos reis; vencerão também os chamados eleitos e fiéis que se acham com ele". O apóstolo João pergunta, "Quem é o que vence o mundo, senão aquele que crê ser Jesus o filho de Deus?" (1 João 5:5). E ele diz dos homens jovens, "Jovens, eu vos escrevi, porque sois fortes, e a palavra de Deus permanece em vós, e tendes vencido o Maligno" (1 João 2:14). Apocalipse 12:11 diz, "Eles, pois, o venceram por causa do sangue do cordeiro e por causa da palavra do testemunho". E o apóstolo Paulo diz, "Somos mais que vencedores, por meio daquele que nos amou" (Romanos 8:37).

Vencer é permanecer em Jesus Cristo sob todas as circunstâncias. É para excluir o mal e o mundo pecaminoso por afastarem você da comunhão e do serviço de Deus. É lutar até o fim contra a apostasia. É para continuamente contrariar a perversidade. Pessoas que falham para vencer são incrédulas, que preferem o poder, fama e prazeres desta terra acima da salvação da nova terra.

Pergunta 5. Quando o apóstolo João descreve sua visão da nova Jerusalém, ele descreve a muralha, os portões, as fundações e as ruas da cidade. Qual é o significado destas partes da cidade?

Notas. Estas partes da cidade simbolicamente descrevem o povo de Deus de diferentes pontos de vista.

Pergunta 6. (21:12, 17) Qual é o significado da muralha?

Notas. A grande e alta muralha é para proteção, segurança do povo de Deus. A muralha tem 144 côvados (aproximadamente 65 metros). O número é simbólico. Deus (representado pelo número 3), os 4 cantos da terra (representado pelo número 4), o povo de Deus (representado pelo número 12 para as tribos do Velho Testamento e os apóstolos do Novo Testamento) (Apocalipse 21:12, 14) e perfeição (representada pelo número 12x12=144). Conseqüentemente, a muralha é um símbolo que o povo de Deus através da história, antes da segunda vinda e na nova terra depois da segunda vinda, permanece perfeitamente seguro em sua posse de comunhão com Deus. Jesus já disse "ninguém as arrebatará da minha mão" (João 10:28) e "nenhum deles se perdeu" (João 17:12)!

Pergunta 7. (21:12-13, 25) Qual é o significado dos portões?

Notas. Os portões são para entrar na comunidade do povo que tem comunhão com Deus. Antes da segunda vinda, todo mundo que lavou suas vestes no sangue do cordeiro tem o direito para entrar na cidade (Apocalipse 22:14)! Os portões nunca estão fechados. Antes da segunda vinda de Cristo, há oportunidade abundante para entrar pela fé na comunidade

do povo de Deus. Os portões voltam-se para todas as direções e reúnem pessoas de todas as nações no mundo (cf. Isaías 43:5-7; Mateus 24:14; Apocalipse 5:9). Anjos guardam os portões, para que nenhum mal e pessoa incrédula sejam capazes de entrar na cidade (Apocalipse 21:27). Os nomes das 12 tribos de Israel que estão escritos nos portões indicam que somente aqueles que pertencem ao povo de Deus viverão nesta cidade. Significa que somente aqueles cujos nomes estão escritos no livro da vida de Jesus Cristo entrarão na cidade (Apocalipse 21:27).

Pergunta 8. (21:14) Qual o significado das fundações?

Notas. As fundações são para suportar a muralha da cidade. As fundações são um símbolo dos doze apóstolos de Jesus Cristo que fundaram a Igreja Cristã histórica (Efésios 2:20, Mateus 16:18-19, Atos 1:8). Os apóstolos são as testemunhas oculares e testemunhas ouvintes de Jesus Cristo, que é a real fundação da Igreja Cristã (1 Coríntios 3:11). Por seu testemunho e seus escritos, os apóstolos colocaram a fundação da Igreja histórica e trouxeram pessoas para Jesus Cristo e para a Jerusalém Celeste. As pedras preciosas que adornam as fundações (Isaías 54:11-12; Apocalipse 21:19-21), são símbolos da grande sabedoria e virtudes de Deus, as quais a igreja proclama (Efésios 3:10).

Pergunta 9. (21:16) Por que a cidade é formada como um cubo?

Notas.

a. A forma de um cubo.

A cidade tem simbolicamente a forma de um grande cubo, 12000 x 12000 x 12000 estádios. A cidade não é literal e também sua forma não é literal. A forma de um cubo foi sugerida pelo interior do santuário do tabernáculo e templo de Salomão (1 Reis 6:20). Durante o período do Velho Testamento este lugar (o Santo dos Santos) contendo a arca, foi respeitado como a Casa de Deus com toda a sua glória (1 Samuel 4:4; 2 Reis 19:15; 1 Reis 8:10-11). No Novo Testamento o Santo dos Santos é um símbolo do céu (Hebreus 9:12,24).

b. O símbolo do povo de Deus na terra presente e na nova terra.

Todos os crentes juntos na terra presente são simbolicamente considerados como "A Jerusalém celeste" (Gálatas 4:26), como "o templo de Deus" (Efésios 2:22) e como a nova Jerusalém na forma de Santo dos Santos no templo (Apocalipse 21:16). Eles são respeitados como a casa de Deus através do Espírito Santo (Efésios 2:19-22)! A nova Jerusalém na forma de um cubo é a descrição ideal do povo de Deus no presente, antes da segunda vinda, como a casa de Deus (2 Coríntios 6:16) e a descrição do perfeito povo de Deus no futuro, depois da segunda vinda, como a casa de Deus. Na nova terra, todos os crentes juntos (a igreja) continuarão a ser a visível casa de Deus, brilhando com a luz brilhante da glória de Deus (Apocalipse 21:3, 11).

c. O número 12000.

O número 12000 estádio é o produto de 3 vezes 4 vezes 10 vezes 10 vezes 10. O número 3 representa "Deus, a trindade". O número 4 representa "os quatro cantos do universo". E o número 1000 que é igual a 10x10x10, representa "o número da última conclusão e perfeição". Conseqüentemente, o número 12000 expressa o completo e perfeito resultado do trabalho de salvação do Deus Triuno sobre todas as nações da terra e através da história! Este resultado é o Reino de Deus quando o número completo de crentes do Velho e do Novo Testamento aparecerem (Romanos 11:25-26). Conseqüentemente, a nova Jerusalém na forma de um cubo, representa a comunidade do povo de Deus na Bíblia inteira em seu ideal e sua forma final, como o completo e perfeito resultado do trabalho de salvação de Deus o Pai, o Filho e o Espírito Santo!

Pergunta 10. (21:9; 22:2) Qual é o significado da rua?

Notas. Os termos para "rua", "rio" e "árvore" na língua original são singulares, mas eles também podem ter significados coletivos. Conseqüentemente a visão mostra não só um rio, uma rua e uma árvore, mas parques consistindo de fileiras e fileiras de árvores entre muitos rios e muitas ruas! As ruas são um símbolo para fácil acesso ao trono de Deus, para os rios da vida e árvores da vida. As ruas são de ouro puro, como vidro transparente, que simboliza o perfeito e aberto caráter da aproximação do povo com Deus (João 3:19-21; 8:12) e sua comunhão com Deus (1 João 1:5-7).

Pergunta 11. (21:22) Por que não há templo na nova cidade?

Notas.

a. O templo antes da primeira vinda de Cristo.

Antes da primeira vinda de Cristo, a glória de Deus na nuvem durante o dia e no fogo durante a noite foi considerada habitar acima do querubim, acima da arca no lugar mais santo (o Santo dos Santos) do tabernáculo ou templo (Êxodos 25:22; 40:34-38; 1 Samuel 4:4; 2 Reis 19:15).

b. O templo depois da primeira vinda de Cristo.

Depois da primeira vinda de Cristo, o templo edificado, o qual foi edificado por pessoas, parou de ser o lugar da casa de Deus (Atos 7:44-50; 17:24-25). A cortina do templo em Jerusalém rasgou -se em duas partes de cima a baixo com o objetivo de simbolizar que aqueles que acreditam em Jesus Cristo têm direto acesso a Deus através do Espírito Santo (Efésios 2:18; 3:12; Hebreus 4:14-16). Não há mais lugares santos específicos ou edificações santas!

c. A glória de Deus tornou-se visível em Jesus Cristo.

Antes da segunda vinda de Cristo, Jesus Cristo é a imagem visível do Deus invisível (Colossenses 1:15), o brilho da glória de Deus e a exata representação do seu ser (Hebreus 1:3; cf. João 1:14).

Depois da segunda vinda de Cristo, Jesus Cristo ainda será a imagem visível do Deus invisível e os crentes verão a face de Deus todo o tempo. Eles terão comunhão direta com Deus através de Jesus Cristo. Eles viverão, servirão e reinarão em sua presença imediata (Apocalipse 22:3-5).

d. O templo real na nova Jerusalém.

Para ambos, o povo ideal de Deus no presente e o povo de Deus no futuro, não há templo edificado, porque Deus e Cristo são seu templo. O brilho da glória e majestade de Deus não será mais limitado a um lugar santo particular ou edificado, mas se manifesta em qualquer lugar através de Jesus Cristo habitando em seu povo, ambos, na terra presente e na nova terra. A unidade entre Deus e seu povo é tanta que o senhor Deus Todo-poderoso e Jesus Cristo são o santuário direto de Deus (Apocalipse 21:22; cf. Isaias 8:14 a).

Pergunta 12. (21:23; 22:5) Por que não haverá sol, lua ou luz na nova cidade?

Notas. Não há sol, lua ou luz na cidade, porque Deus e Cristo são sua luz. Cristo é especificamente chamado "a lâmpada da cidade", porque Ele visivelmente revela a face e características perfeitas de Deus (Apocalipse 22:4; João 1:4-5; 14:9; 2 Coríntios 4:6; Colossenses 1:15) e concede a verdade e conhecimento de salvação de Deus aos crentes no presente, antes da segunda vinda, e também no perfeito Reino de Deus na nova terra depois da segunda vinda.

Pergunta 13. (21:24-27) Quais são as nações na nova Jerusalém e o que elas trazem até a nova Jerusalém?

Notas.

a. A nações antes da segunda vinda.

Antes da segunda vinda de Cristo, em toda nação e língua na terra, muitas pessoas irão aceitar Jesus Cristo como Senhor e Salvador e se tornar parte da Jerusalém celeste (Mateus 24:14; Apocalipse 5:9-10). Elas adorarão a Deus através de Jesus Cristo em tudo o que é bom em sua cultura específica, sua poesia, escrita, música e dança.

b. As nações depois da segunda vinda.

Depois de segunda vinda de Cristo, quando a Jerusalém celeste tiver descido como a nova Jerusalém na nova terra, pessoas de toda tribo, língua e nação serão para sempre parte do povo de Deus na terra (Apocalipse 21:3). O povo de Deus não é e não será o mesmo. Há e haverá uma grande variedade de pessoas, dádivas e experiências. Qualquer que seja sua cultura sofreram o teste do fogo do julgamento (cf. 1 Coríntios 3:12-15), qualquer que seja sua glória e honra (cf. Filipenses 4:8), todo este esplendor será uma parte da nova Jerusalém! Opinião da ciência, hábitos, música, canções, arte, escritos, e todo o tipo de trabalho que glorifique a Deus. Nada que é mal ou pecaminoso entrará na nova Jerusalém (Apocalipse 21:27). Somente aqueles, cujos nomes estão escritos no livro da vida de Cristo, entrarão na nova Jerusalém (Apocalipse 20:15).

Pergunta 14. (22:1) Qual é o significado do rio da vida?

Notas. Antes da segunda vinda de Cristo, "o rio da vida" simboliza a pregação do evangelho de salvação de todo o mundo, trazendo a vida eterna para aqueles que beberem a água deste rio (João 4:10,14; 7:38). Depois da segunda vinda de Cristo, "o rio da vida" simboliza a plenitude e perfeição da salvação que Deus dá para Seu povo.

Pergunta 15. (22:2) Qual é o significado da árvore da vida?

Notas. Antes da segunda vinda de Cristo, "a árvore da vida" simboliza a benéfica influência do evangelho, a superabundância da salvação de Deus e a cura que isso traz para o corpo e alma agora na Igreja ideal. Depois da segunda vinda de Cristo, "a árvore da vida" simboliza a completa e perfeita cura de todas as cicatrizes, que nós recebemos na velha terra, e as contínuas bênçãos de Deus, que satisfarão todas as nossas necessidades e nos satisfarão com indescritível alegria. Nesta terra presente o homem foi levado para fora do Paraíso. Na nova terra, o Paraíso será dentro da cidade!

Pergunta 16. (22:5) Sobre o que os crentes reinarão para sempre na terra?

Notas. Os crentes na nova terra provavelmente realizarão perfeitamente sua tarefa original de governar sobre a bela criação física de Deus e todas as coisas maravilhosas na natureza (Gênesis 1:26, 28).

Pergunta 17. O que você pensa sobre a importância de Apocalipse capítulos 21 e 22 para sua vida como um cristão?

Notas. Apocalipse 21 e 22 me ensinam a responder à pergunta, "Para onde irei?" Eu irei encontrar Jesus Cristo em sua segunda vinda. Então meu corpo ressuscitará e serei julgado. Eu serei modificado para me tornar como Jesus Cristo. Então eu habitarei para sempre na presença visível de Deus através de Jesus Cristo na nova terra. Lá eu terei comunhão com Deus, adorarei a Deus, servirei a Deus e reinarei com Deus no Seu reino na nova terra! Eu certamente terei um maravilhoso e esperançoso futuro!

PASSO 4. APLIQUE.

Considere. QUAIS VERDADES NESTA PASSAGEM SÃO APLICAÇÕES POSSÍVEIS PARA OS CRISTÃOS?

Compartilhe e lembre. Vamos testar uns aos outros e recordar uma lista de possíveis aplicações de Apocalipse 21:1 - 22:6.

Considere. QUAL APLICAÇÃO POSSÍVEL DEUS QUER QUE VOCÊ TRANSFORME EM UMA APLICAÇÃO PESSOAL?

Recorde. Escreva esta aplicação pessoal em seu caderno. Sinta-se livre para compartilhar sua aplicação pessoal.

(Lembre que as pessoas em todo grupo irão aplicar diferentes verdades ou mesmo fazer diferentes aplicações da mesma verdade. A seguir está uma lista de possíveis aplicações.)

1- Exemplo de aplicações possíveis.

21:1-3 Olhar adiante para a segunda vinda de Cristo, quando o perfeito novo céu e nova terra se tornarão uma realidade.

21:4. Lembrar que todas as minhas lágrimas do presente e doenças do meu corpo são apenas temporárias. A realidade perfeita existe antecipadamente!.

21:7-8. Ser uma pessoa que vence!

21:16. Buscar só uma coisa, que é habitar na presença de Deus todos os dias de minha vida e meditar sobre as belas características, palavras e obras de Deus (Salmos 27:4).

21:17. Nunca duvidar que Jesus me proteja como uma muralha.

21:18-21. Proclamar a grande sabedoria de Deus (Efésios 3:10; Tiago 3:17).

21:22. Respeitar todos os crentes em Jesus Cristo no mundo como sendo o templo de Deus no qual Deus mora através de seu Santo Espírito (Efésios 2:22).

21:23. Continuamente obter mais e mais conhecimento sobre o Deus vivo olhando a face de Jesus Cristo (2 Coríntios 4:6).

21:25. Falar aos outros que os portões ainda estão abertos e que ainda é tempo da graça de Deus para ser salvo (cf. Lucas 4:17-21)!

21:26. Fazer tudo o que faço (meu estudo, trabalho, relacionamento, etc.) como se fizesse para Jesus Cristo.

21:27. Afastar-se de práticas vergonhosas e fraudulentas.

22:2. Permitir que Deus cure minhas feridas passadas e cicatrizes.

22:3. Como Jesus Cristo, viver na terra para servir e não para ser servido (Marcos 10:45).

Fixar meu coração e mente nas coisas do alto, onde Cristo está e não nas coisas terrenas (Colossenses 3:1-4). Crescer forte não só na fé e amor, mas também na esperança (Hebreus 6:11-12; 10:23)!

2- Exemplos de aplicações pessoais.

a. Eu quero lembrar que sou um forasteiro e estranho nesta terra presente, e que minha real cidadania está na Jerusalém celeste. Isso me ajudará a não ficar preocupado com as coisas deste mundo. Eu quero juntar para mim tesouros no céu (Mateus 6:19-21; Colossenses 3:1-4).

b. Eu quero saber, na minha vida presente na terra, o que eu estarei fazendo no futuro na nova terra. Eu quero ter comunhão com Deus, adorar a Deus, servir a Deus e trazer pessoas e coisas que são gloriosas e honradas até o reino de Deus. Eu quero buscar o reino de Deus sobre todas as coisas (Mateus 6:33)!

PASSO 5. ORE.

VAMOS FAZER UM REVEZAMENTO PARA ORAR SOBRE UMA VERDADE QUE DEUS NOS ENSINOU em Apocalipse 21:1 - 22:6.

(Responda em sua oração ao que você aprendeu durante este estudo bíblico. Experimente orar apenas com uma ou duas frases. Lembre que as pessoas em todo grupo vão orar sobre diferentes questões.)

5 ORAÇÃO (8 minutos)

INTERCESSÃO

Continue a orar em grupos de dois ou três. Orem uns pelos outros e pelas pessoas no mundo.

6 TAREFA PARA CASA (2 minutos)

PARA A PRÓXIMA LIÇÃO

(*Líder de grupo.* Dê para os membros do grupo esta tarefa escrita ou deixe-os copiar a tarefa em seus cadernos).

1. Compromisso. Faça o compromisso por uma das possíveis aplicações.
2. Hora de reflexão. Tenha uma hora de reflexão diária da metade de um capítulo de João 7:53 - 11:37. Faça uso do método da verdade favorita. Faça anotações.
3. Memorização. Medite e memorize o novo versículo bíblico. Garantia da direção de Deus: Provérbios 3:5-6. Diariamente faça a revisão dos cinco últimos versículos bíblicos memorizados.
4. Oração. Ore por alguém ou alguma coisa específica esta semana e veja o que Deus está fazendo (Salmos 5:3).
5. Atualize seu caderno para fazer discípulos. Inclua as anotações da hora de reflexão, anotações da memorização, anotações do estudo bíblico e esta tarefa para casa.

LIÇÃO 11

1 ORAÇÃO

Líder de grupo. Ore e confie seu grupo e este curso para fazer discípulos para o SENHOR.

2 ADORAÇÃO (20 minutos)

DEUS É MEU SOCORRO

Ensine. O que é "adoração"?

"Adoração" é uma atitude de reverência, adoração, submissão e dedicação a Deus, expressada em vários tipos de oração e na maneira pela qual vivemos.

Para adorar a Deus, nós precisamos saber quem Deus é. Nesta lição nós aprenderemos uma característica de Deus. (*Líder de grupo.* Leia o ensinamento sobre Deus é meu socorro).

Tema. Deus é meu socorro.

Leia Deuteronômio 1:29-33; Hebreus 13:5-6.

1. Deus nos socorre contra nossos inimigos.

a. Todo crente tem inimigos.

Estes inimigos podem ser certas pessoas que odeiam nossa fé em Jesus Cristo. Eles podem ser maus espíritos cujo objetivo é destruir nossa fé em Jesus Cristo. Às vezes eles podem ser membros de nossa própria família ou membros da igreja que não são nascidos de novo. Muitas vezes nosso maior inimigo é a velha natureza pecaminosa dentro de nós. Mas Deus é nosso socorro. Ele diz, "Eu irei com você e lutarei por você". Como Deus luta por nós?

b. Às vezes Deus afasta nossos inimigos.

Leia 2 Crônicas 20:12-17, 22-23. Ele luta por nós e permite que vejamos Seu poder e vitória.

c. Às vezes nós devemos encarar nossos inimigos.

Leia Lucas 6:27-28; 1 Pedro 2:21-23. Às vezes Deus não afasta nossos inimigos de nós, porque Ele quer usar nossos inimigos para treinar nosso caráter; para aprender a fazer o bem com relação às pessoas más e trazer glória para Ele! Quando nossa reação para com nosso inimigo é agradável a Deus, Ele sempre faz nossos inimigos viverem em paz conosco (Provérbios 16:7). Outras vezes, Deus quer nos equipar para a batalha dando-nos armas espirituais para lutar. Efésios 6:10-17 ensina que devemos colocar toda armadura de Deus e ficar firmes contra o inimigo.

2. Deus nos socorre em nossas circunstâncias difíceis.

Uma das coisas mais difíceis de se imaginar é caminhar e viver no deserto, o qual é muito quente durante o dia e muito frio durante a noite. Não há nenhuma riqueza natural de água, comida ou abrigo. É sem proteção em todos os sentidos para os ataques dos inimigos. Fazer isto por um longo período de 40 anos é extremamente difícil! Isto aconteceu com o povo de Deus no Velho Testamento. Porém, Deus carregou Seu povo como um pai carrega seu próprio filho, em todo caminho até que eles alcançassem seu destino final. Muitas vezes, Deus não retira as circunstâncias difíceis de nós, mas também não nos deixa sozinhos para enfrentar estas circunstâncias difíceis. Deus permite que nós atravessemos circunstâncias difíceis, porque Ele quer que nós modifiquemos nossa autoconfiança e arrogante independência para nos tornar dependentes saudáveis dEle. *Deus nos carrega corretamente através* destas circunstâncias difíceis. Enquanto Ele nos carrega, Ele está nos treinando para depender dEle, em Sua proximidade e em Sua sabedoria, poder, salvação e socorro.

3. Deus nos socorre em nossa jornada.

Outra tarefa muito difícil é viajar para um destino desconhecido em uma terra desconhecida. Nossa caminhada de vida é assim. Nós nunca fizemos este caminho antes. Embora nós saibamos pela fé para onde a jornada conduz, nós não sabemos isto pela experiência. Nós ainda não experimentamos o destino final. Fazer nossa caminhada de vida sem Deus seria como um barco sem uma bússola ou um leme. Nossa caminhada na vida seria sem direção e fora de controle. Sem Deus nós nunca estaríamos certos sobre qual direção tomar. Sem Deus nós constantemente perderíamos nosso caminho. Sem Deus nós igualmente careceríamos da necessária confiança para caminhar à frente.

Sem Deus nós não saberíamos quando e onde descansar.

Mas Deus está indo adiante de nós, para nos mostrar o caminho que devemos seguir e também para procurar os lugares para nós descansarmos. Geralmente, Deus não nos mostra o caminho muito tempo à frente, porque Ele nos está treinando para confiar na sua orientação e colocar nossa mão em Sua mão para nos conduzir passo a passo. Deus nos mostra o caminho a cada passo (cf. Salmos 119:105).

Líder de grupo. Adore a Deus em sua característica de ser seu socorro. Adore em grupos pequenos de três pessoas cada.

3 COMPARTILHANDO (20 minutos)

JOÃO

Faça revezamentos e compartilhe (ou leia as anotações da sua hora de reflexão) rapidamente o que você aprendeu de uma das suas horas de reflexão da passagem bíblica especificada. (João 7:53 - 11:37).

Ouçã a pessoa compartilhando, faça isso com seriedade aceitando-a. Não discuta o que ela compartilhar.

4 ENSINAMENTO (70 minutos)

COMUNHÃO. NOSSAS RESPONSABILIDADES DE UNS PARA COM OS OUTROS

A . A IMPORTÂNCIA DA COMUNHÃO CRISTÃ.

Leia João 13:34-35.

Descubra e discuta. Qual a natureza e importância da comunhão cristã?

Notas. Comunhão cristã é basicamente "amar uns aos outros como Cristo nos amou".

Observe o seguinte:

- A comunhão cristã é ordenada. Não é uma opção.
- A comunhão cristã é uma característica distinguida. Amar um ao outro é a mais importante característica que distingue os cristãos das outras pessoas. O amor atrai pessoas para Cristo e traz glória para Cristo.
- A comunhão cristã é definida em termos das responsabilidades que temos um com o outro. De acordo com a Bíblia, nós temos muitas responsabilidades de um para com o outro.

B. AS CARACTERÍSTICAS DA COMUNHÃO CRISTÃ .

1. A comunhão cristã é caracterizada por relacionamentos com Deus e com a comunidade de Deus.

Leia 1 Coríntios 1:9; 12:12-13, 25; Efésios 2:18; 3:12; Hebreus 4:15-16; 1 João 1:3.

Descubra e discuta. Com quem os cristãos têm um relacionamento próximo?

Notas. Os cristãos têm um relacionamento próximo com Deus o pai, Jesus Cristo e o Santo Espírito tanto quanto uns com os outros na comunidade cristã, que é o corpo de Cristo. Um cristão individualmente como um membro do corpo não pode se separar de Jesus Cristo, que é sua cabeça, ou da Igreja Cristã, que é seu corpo.

2. A comunhão cristã é caracterizada por relacionamentos em grupo.

Leia Atos 2:42; Efésios 5:19.

Descubra e discuta. O que os cristãos fazem em suas horas de comunhão?

Notas. Os cristãos se encontram regularmente em grupos pequenos ou grandes. Dentro de seus grupos de encontro, os cristãos pregam o evangelho, estudam e ensinam a Bíblia, cantam, oram e comem juntos.

3. A comunhão cristã é caracterizada por relacionamentos com responsabilidades.

Ensine. A melhor maneira de entender a comunhão cristã é pelo estudo na Bíblia das nossas responsabilidades de uns para com os outros. Em um número de passagens bíblicas nós lemos as expressões "uns aos outros", por exemplo "amem uns aos outros", "ensinem uns aos outros", "sirvam uns aos outros", etc. Estas responsabilidades de uns para com os outros são as responsabilidades que todo cristão tem com respeito a outros cristãos no mundo inteiro.

É grande a tentação de passar essas responsabilidades uns para os outros dentro das leis cristãs, as quais são incômodas para carregar. Nenhum cristão pode exercitar ou aplicar todas essas responsabilidades ao mesmo tempo ou ainda todo o tempo! Deus espera que você se dedique a essas responsabilidades de uns para com os outros de acordo com a maneira que Ele guia seu crescimento e vida tanto quanto de acordo com a graça e dádivas que Ele dá a você!

Sugestão. Escolha uma dessas responsabilidades e pratique por alguns meses.

C. VÁRIAS RESPONSABILIDADES DE UNS PARA COM OS OUTROS DENTRO DA COMUNHÃO CRISTÃ.

Descubra e discuta. Qual a responsabilidade que os cristãos têm uns com os outros? Quais são algumas aplicações práticas possíveis dessa responsabilidade?

1. A chave da responsabilidade.

Leia João 13:34-35; 1 Tessalonicenses 3:12; 1 Coríntios 13:4-7.

Notas.

A chave da responsabilidade é "amar uns aos outros como Cristo nos amou". Este é o único critério para a comunhão cristã!

Aplicações possíveis. "Amar" é ser paciente, amável e não severo com relação à outra pessoa quando ela comete um pecado.

Amar a outra pessoa quando ela é excluída socialmente, quando está desamparada, ou quando se comporta como um inimigo. Amar é tomar a iniciativa para fazer algo positivo com relação à outra pessoa, ainda que ela não ame você.

Amar é dedicar sua vida a outras pessoas. Amar a outra pessoa com o tipo de amor descrito em 1 Coríntios 13:1-8. A comunhão cristã não é só ordenada, mas se torna possível pelo Espírito Santo que habita em nós (Romanos 5:5).

2. Atitudes Cristãs.

a. *Leia* Romanos 12:10.

Notas.

As responsabilidades devem ser devotadas de uns para com os outros em amor fraternal e para honrar uns aos outros.

Aplicações possíveis. Amar como um irmão é reservar seus relacionamentos próximos e íntimos, seus sentimentos de carinho e sua profunda união espiritual só para os cristãos. Honrar é respeitar as boas palavras e obras de outros cristãos como sendo feitas por bons motivos e nunca por maus motivos, a menos que um mau exemplo consistente seja evidente. Honrar é falar bem e não mal do outro.

b. *Leia* Romanos 13:8-10.

Notas.

A responsabilidade é não prejudicar uns aos outros.

Aplicações possíveis. Não prejudicar outra mulher por cometer adultério, mas preservar o caráter sagrado do relacionamento matrimonial. Não matar, mas ajudar seu vizinho a se manter vivo e bem. Não roubar, mas proteger as posses dos seus vizinhos. Não cobiçar, mas se regozijar pelo fato de seus vizinhos possuírem coisas desejáveis.

c. **Leia** Efésios 4:32.

Notas.

As responsabilidades são para ser amáveis uns para com os outros, compassivos uns para com os outros e para serem generosos uns para com os outros.

Aplicações possíveis. Ser amável é ser amigável e gentil ao invés de ser crítico e repulsivo. É olhar procurando ser útil e encontrar as necessidades das outras pessoas.

Ser compassivo é ter bons sentimentos de coração uns para com os outros. Ser generoso é dizer a você para não mais ofender seu vizinho e orar por ele.

d. **Leia** Colossenses 3:13.

Notas.

A responsabilidade é perdoar quaisquer ofensas que tenham feito uns contra os outros.

Aplicações possíveis. Perdoar como Deus perdoou você. Perdoar setenta vezes sete (sem parar). Perdoar ,de coração, seu vizinho. Quem não perdoa os outros, também não será perdoado por Deus.

e. Outras responsabilidades com respeito à atitudes.

Romanos 15:1-7. (aceitar uns aos outros). Romanos 16:16 (saudar uns aos outros com ósculo santo). Gálatas 5:26 (não provocar uns aos outros por vanglória e não ter inveja uns dos outros). Efésios 4:2 (suportar uns aos outros). Efésios 5:21 (sujeitar-se uns aos outros). 1 Tessalonicenses 5:13 (viver em paz uns com os outros). 1 Tessalonicenses 5:15 (sempre tentar ser amável uns com os outros). 1 Pedro 5:5-6 (cingir-se de humildade no trato de uns com os outros).

3. O falar do cristão.

a. **Leia** Romanos 14:13.

Notas.

A responsabilidade é parar de julgar uns aos outros.

Aplicações possíveis. O fraco deve parar de criticar o forte e o forte deve parar de encontrar falta no fraco. Os cristãos devem parar de forçar outros cristãos a praticarem sua fé exatamente da mesma maneira que eles fazem. Por exemplo, eles devem respeitar uma variedade de opiniões com respeito aos tipos de comida que são apropriados para comer, que tipos de dias deveriam ser especiais, etc. Cada grupo deveria ajudar o outro grupo a tornar-se testemunha de Cristo mais eficaz.

b. **Leia** Colossenses 3:9.

Notas.

A responsabilidade é não mentir uns para com os outros.

Aplicações possíveis. Falar a verdade de uma maneira que edificará o outro e o assegurará do seu amor.

c. **Leia** Colossenses 3:16.

Notas.

As responsabilidades são ensinar uns aos outros e admoestar uns aos outros.

Aplicações possíveis. O chamado e dever para ensinar não só pertencem aos pastores e líderes da igreja, mas a todo cristão!

Cristãos devem ensinar uns aos outros. Por exemplo, eles ensinam uns aos outros compartilhando sua hora de reflexão uns com os outros, fazendo juntos o estudo bíblico, dando testemunhos, ensinando e pregando.

Admoestar é aconselhar uns aos outros nas áreas de fraqueza e deficiência. É advertir uns aos outros. É gravar as ordenanças e ensinamentos da Bíblia nas mentes uns dos outros (Deuteronômio 6:6-7).

d. **Leia** Hebreus 10:24-25.

Notas.

As responsabilidades são estimular uns aos outros em amor, estimular uns aos outros para boas obras e encorajar uns aos outros a estarem juntos.

Aplicações possíveis. Estimular é incitar e provocar uns aos outros para relacionamentos com amor e para fazer tarefas que beneficiem outros. Encorajar é estimular uns aos outros a participar em um grupo regular cristão de encontros onde cristãos são estimulados a amar e fazer boas obras.

e. Outras responsabilidades com respeito ao falar.

Romanos 15:14 (instruir uns aos outros). 1 Coríntios 1:10 (ter o mesmo pensamento quando falarem juntos). Efésios 5:19 (falar uns com os outros através de canções). 1 Tessalonicenses 5:11 (confortar e encorajar uns aos outros e edificar uns aos outros). Hebreus 3:12-13 (encorajar uns aos outros). Tiago 4:11 (não difamar uns aos outros). Tiago 5:9 (não murmurar uns contra os outros). Tiago 5:16 (confessar seus pecados uns aos outros e orar uns pelos outros).

4. Ações cristãs.

a. *Leia* 1 Coríntios 12: 25.

Notas.

A responsabilidade de ter igual interesse uns pelos outros.

Aplicações possíveis. Usar suas habilidades dadas por Deus e oportunidades para servir outros cristãos que especialmente precisam do seu serviço. Por um lado ajudar o fraco e por outro lado treinar o forte. Não mostre favoritismo por qualquer grupo particular de pessoas.

b. *Leia* Gálatas 6:2 e 5.

Notas.

As responsabilidades são carregar as cargas uns dos outros, mas não carregar os fardos de outras pessoas.

Aplicações possíveis. Os cristãos são responsáveis por ajudar a carregar o melhor que eles possam as "cargas" de outros cristãos, que são por exemplo suas tragédias, crises ou perdas. Porém, não são responsáveis por carregar o fardo deles, pois é deles a responsabilidade pelos próprios pensamentos, atitudes, crenças, necessidades, escolhas, valores e o que eles fazem com seu tempo, posses, talentos, corpos e comportamento.

c. *Leia* 1 Pedro 4:9.

Notas.

A responsabilidade é oferecer hospitalidade uns para os outros sem murmuração.

Aplicações possíveis. Dar casa e comida aos trabalhadores cristãos de outros lugares ou para irmãos e irmãs que são necessitados na sua área.

d. Outras responsabilidades com respeito à ações.

João 13:14 (lavar os pés uns dos outros). João 15:12 (amar uns aos outros). Gálatas 5:13 (servir uns aos outros em amor). 1 Pedro 4:10-11 (usar qualquer dádiva que vocês tenham recebido para servir uns aos outros). 1 João 1:7 (ter comunhão uns com os outros).

Resumo: A comunhão cristã consiste em realizar responsabilidades uns para com os outros nas áreas das atitudes do coração, nas palavras proferidas e nas ações do comportamento.

D. EXERCÍCIOS PRÁTICOS.

1. Estabeleça objetivos.

Como um grupo cristão ou de igreja local, escolham uma responsabilidade uns para os outros e pratiquem como grupo e individualmente por alguns meses.

2. Faça uma encenação. Formem grupos de três ou quatro pessoas e cada grupo prepare uma representação de aproximadamente dois minutos sobre uma das responsabilidades de uns para com os outros. Representem na presença dos outros membros do grupo.

5 **ORAÇÃO** (8 minutos)

ORAÇÃO EM RESPOSTA À PALAVRA DE DEUS

Faça um revezamento no grupo **para fazer pequenas orações a Deus em resposta** ao que você aprendeu hoje. Ou divida o grupo de dois em dois ou de três em três e ore a Deus em resposta ao que você aprendeu hoje.

6 TAREFA PARA CASA (2 minutos)

PARA A PRÓXIMA LIÇÃO

(Líder de grupo. Dê para os membros do grupo esta tarefa escrita ou deixe-os copiar a tarefa em seus cadernos).

1. Compromisso. Faça o compromisso de praticar as responsabilidades que nós temos uns para com os outros.
2. Hora de Reflexão. Tenha uma hora de reflexão diária da metade de um capítulo de João 11:38 - 14:31. Faça uso do método da verdade favorita. Faça anotações.
3. Estudo Bíblico. Prepare o próximo estudo bíblico em casa. João 15: 1 - 17. Por que eu produzo frutos? Faça uso do método dos cinco passos de estudo bíblico. Faça anotações.
4. Oração. Ore por alguém ou alguma coisa específica esta semana e veja o que Deus está fazendo. (Salmos 5:3)
5. Atualize seu caderno para fazer discípulos. Inclua as anotações da adoração, as anotações da hora de reflexão, as anotações do ensinamento e esta tarefa para casa.

LIÇÃO 12

1 ORAÇÃO

Líder de grupo. Ore e confie seu grupo e este curso para fazer discípulos para o SENHOR.

2 COMPARTILHANDO (20 minutos)

JOÃO

Faça revezamentos e compartilhe (ou leia as anotações da sua hora de reflexão) rapidamente o que você aprendeu de uma das suas horas de reflexão da passagem bíblica especificada. (João 11:38 - 14:31)
Ouça a pessoa compartilhando, faça isso com seriedade aceitando-a. Não discuta o que ela compartilhar.

3 MEMORIZAÇÃO (20 minutos)

REVISÃO DOS VERSÍCULOS SOBRE AS GARANTIAS CRISTÃS

A. MÉTODO DE REVISÃO DOS VERSÍCULOS BÍBLICOS MEMORIZADOS.

Rever previamente versículos bíblicos memorizados tem as seguintes partes:

1. "**Rever**" significa repetir os 5 últimos versículos bíblicos que você memorizou uma vez a cada dia. Repetição é o melhor método para lembrar versículos bíblicos e citá-los corretamente. Conseqüentemente, faça a revisão dos 5 últimos versículos que você memorizou no mínimo uma vez ao dia com a duração de 5 semanas. Conseqüentemente, você faz a revisão de cada novo versículo bíblico aproximadamente 35 vezes antes de ir para o sistema de revisão anterior.
2. "**Revisão anterior**" significa rever todos os seus versículos bíblicos previamente memorizados uma vez a cada 3 semanas. Revisão anterior é o melhor método para lembrar todos os versículos bíblicos que você memorizou previamente. Conseqüentemente, para cada 100 versículos bíblicos previamente memorizados faça a revisão anterior de 5 deles todo dia. Conseqüentemente você faz a revisão anteriormente de todos esses versículos bíblicos previamente memorizados uma vez a cada 3 semanas.
3. "**Leve consigo**" seu cartão de memorização ou seu caderno de memorização para o trabalho. Utilize o tempo da viagem e momentos disponíveis durante o dia para fazer a revisão, meditar e orar. Faça a revisão dos 5 últimos versículos bíblicos que você memorizou. Faça a revisão anterior de alguns versículos bíblicos que você memorizou previamente. Medite e ore sobre o conteúdo desses versículos.
4. "**Chequem**" um ao outro para ver se vocês ainda sabem os versículos bíblicos que vocês memorizaram corretamente. Durante cada encontro de grupo, dividam-se de dois em dois e chequem um ao outro o último versículo bíblico memorizado. Chequem um ao outro para ver se vocês sabem o tópico ou título, a referência bíblica tanto quanto todo o versículo bíblico sem nenhum erro. Como uma sugestão, às vezes dê o tópico ou o título, às vezes a referência bíblica e às vezes só as primeiras poucas palavras do versículo bíblico.

B- FAÇA DOIS A DOIS A REVISÃO DOS VERSÍCULOS DAS GARANTIAS CRISTÃS.

1- Garantia de salvação: 1 João 5:11-13	4- Garantia de perdão: 1 João 1:9
2- Garantia de oração respondida: João 16:24	5- Garantia da orientação de Deus: Provérbios 3:5-6
3- Garantia de vitória: 1 Coríntios 10:13	

4 ESTUDO BÍBLICO (70 minutos) COMO EU PRODUZO FRUTOS? JOÃO 15:1-17

Faça uso do método dos cinco passos de estudo bíblico para estudar juntos João 15:1-17.

PASSO 1. LEIA. *Leia.* VAMOS LER juntos João 15:1-17. Vamos revezar para que cada um leia um versículo até terminarmos a leitura.

PASSO 2. DESCUBRA. *Considere.* QUAL VERDADE NESTA PASSAGEM É IMPORTANTE PARA VOCÊ? ou QUAL VERDADE NESTA PASSAGEM TOCA SUA MENTE OU CORAÇÃO? *Recorde.* Descubra uma ou duas verdades que você entendeu, pense sobre elas e escreva seus pensamentos em seu caderno. *Compartilhe.* (Depois que os membros do grupo tiverem algum tempo para pensar e escrever, façam revezamentos para compartilhar). Vamos fazer revezamentos para compartilhar uns com os outros o que cada um de nós descobriu. (A seguir estão exemplos de pessoas compartilhando o que elas descobriram. Lembre: Em todo grupo pequeno, os membros do grupo compartilharão coisas diferentes, não necessariamente estas coisas)

Descoberta 1- Uma verdade importante para mim é o versículo 5, que diz, "Quem permanece em mim, e eu, nele, esse dá muito fruto; porque sem mim nada podeis fazer". Eu quero ser uma pessoa que produz muito fruto para Deus. Esse versículo me fala que isso só será possível quando eu permanecer em Jesus Cristo e Ele permanecer em mim. Na realidade, sem Jesus Cristo, eu não posso fazer nada que terá significado eterno. Às vezes essa verdade me assusta, porque eu sou um cristão muito ativo. Agora eu estou perguntando a mim mesmo, irão todas as minhas atividades dar frutos para Deus na eternidade? Eu só posso continuar a acreditar que minhas atividades darão frutos para Deus na eternidade enquanto eu permaneço em Cristo e Ele permanece em mim. Eu não quero descobrir um dia que eu tenho sido muito ativo para Deus, ainda que eu não produza nenhum fruto para Ele.

Descoberta 2- Uma verdade importante para mim está no versículo 8, que diz, "Nisto é glorificado meu pai, em que deis muito fruto; e assim vos tornareis meus discípulos". Eu quero glorificar a Deus em minha vida. O caminho para glorificar a Deus é produzir muito fruto. Porém o caminho para produzir muito fruto é que eu permaneça em Cristo e Ele permaneça em mim. Está claro para mim que o maior objetivo do cristão é glorificar a Deus. Conseqüentemente, duas coisas são indispensáveis na vida do cristão: seu contínuo relacionamento com Jesus Cristo e sua frutificação.

PASSO 3. PERGUNTE.

Considere. QUAL PERGUNTA SOBRE ALGUMA COISA NESTA PASSAGEM VOCÊ GOSTARIA DE FAZER A ESTE GRUPO? .

Vamos tentar entender todas as verdades em João 15:1-17 e fazer perguntas sobre as coisas que nós ainda não entendemos.

Recorde. Formule sua pergunta tão claramente quanto possível. Então escreva sua pergunta em seu caderno.

Compartilhe. (Depois que os membros do grupo tiverem algum tempo para pensar e escrever, deixe cada pessoa primeiro compartilhar sua pergunta).

Discuta. (Então, escolha algumas dessas perguntas e tente respondê-las discutindo-as no seu grupo).

(A seguir estão exemplos de perguntas que os alunos poderiam fazer e algumas notas sobre a discussão dessas perguntas.)

Pergunta 1- O que é João 15:1-17? É um ensinamento direto? É uma parábola? Ou é uma alegoria?

Notas. Um exemplo de ensinamento direto na Bíblia é João 14:15-27. Um exemplo de parábola na Bíblia é Lucas 10:30-35. Exemplos de alegorias na Bíblia são João 10:1-16 e João 15:1-17. Uma parábola tem só uma única mensagem principal. Por exemplo na parábola do Bom Samaritano, a mensagem principal é "Você é o próximo daquele para quem você mostra misericórdia". Uma alegoria é uma extensa comparação e tem muitos pontos diferentes de comparação. Por exemplo, nesta alegoria "o agricultor" representa Deus o Pai, a "videira" representa Jesus Cristo, "os ramos que produzem frutos" representam os cristãos genuínos e "os ramos que nunca produziram frutos" representam os cristãos nominais ou não crentes. Porque a "videira" e "os ramos" representam pessoas, "o fruto" é o primeiro de todos a representar pessoas. A alegoria não diz que Jesus é de fato uma videira com seus ramos e uvas. Isto implica que o relacionamento entre Jesus e as pessoas pode ser comparado a uma videira e seus ramos. Nós não deveríamos tentar explicar todas as características do símbolo (a alegoria).

Pergunta 2- Qual é a natureza dos "frutos" que nós cristãos devemos produzir?

Notas. A palavra "fruto" na Bíblia tem diferentes significados. Em Colossenses 1:6 o fruto produzido por aqueles que pregam o evangelho é a conversão de novos cristãos. Em João 15:16 os discípulos são o "fruto duradouro". Novos cristãos, que têm crescido até a maturidade e não se desviam para suas velhas maneiras de vida, são chamados "frutos duradouros". Em Gálatas 5:22-23 "o fruto do espírito" é um aspecto diferente do caráter cristão. Conseqüentemente, o fruto que Cristo espera que os cristãos produzam é primeiro, a conversão cristã (o fruto do evangelismo); segundo, cristãos maduros (o fruto de fazer discípulos); e terceiro, o caráter cristão (o fruto do espírito produzido nas pessoas).

Pergunta 3. (15:4, 5) Quem são as pessoas que produzem frutos?

Notas. No versículo 4 nós lemos "Permanecei em mim, e eu permanecerei em vós. Como não pode o ramo produzir fruto de si mesmo se não permanecer na videira, assim, nem vós podeis dar, se não permanecerdes em mim". As pessoas, que produzem frutos são aquelas que chegam perto de Jesus Cristo, o aceitam em seus corações e vidas e que continuam a se relacionar com Cristo todo dia. Porque Cristo permanece neles, eles são atentos, diligentes e perseveram para dar frutos.

Pergunta 4. (15:6) Quem são as pessoas que não produzem frutos?

Notas. Os ramos que produzem frutos representam os verdadeiros crentes. Porém, os ramos que não produzem frutos não representam pessoas que foram primeiro crentes e depois caíram da fé. A alegoria claramente ensina que os ramos que são cortados e lançados no fogo representam pessoas que nunca produziram frutos, nem mesmo quando elas tiveram um relacionamento próximo com Cristo. Embora elas tenham estado próximas a Cristo na igreja, elas nunca foram verdadeiramente crentes. Seu chamado "relacionamento com Cristo", embora próximo, foi meramente um relacionamento exterior e nunca um relacionamento de novo nascimento (João 3:3-8)! A conclusão é que esta alegoria não ensina que crentes nascidos de novo podem perder sua salvação outra vez. Esta preferivelmente ensina que, enquanto cristãos nominais permanecerão infrutíferos, os cristãos nascidos de novo produzirão muito fruto! Conseqüentemente, as pessoas que não produzem frutos são aquelas que tem um contato próximo com Jesus Cristo, mas não o aceitam. Elas têm somente um relacionamento externo com Jesus Cristo. Elas podem mesmo participar na igreja cristã e em atividades cristãs, mas porque Jesus Cristo não mora nelas, elas não podem produzir algum fruto que tenha significado para a eternidade. Jesus Cristo dá ênfase a responsabilidade de cada pessoa que é trazida até o contato próximo com Ele. Se ela rejeita a palavra de Deus e a luz que recebeu, virá um tempo onde Deus irá parar todo o trabalho com ela. O Espírito Santo não mais andará com ela, sua consciência não mais a advertirá e seu coração se tornará endurecido. Finalmente ela será rejeitada e jogada no inferno (cf. Isaías 6:9-10; Mateus 13:11-15; Hebreus 3:7-11).

Pergunta 5. (15:5) O que deve ser o grau de frutificação?

Notas.

- a. De acordo com os versículos 5 e 8, espera-se que os cristãos produzam "*muitos frutos*". Isso é porque Deus poda-os (João 15:2). Quando Deus poda os cristãos, Ele os repreende, os corrige e os disciplina através do sofrimento.
- b. De acordo com o versículo 16, é esperado que os cristãos produzam "*frutos duradouros*". Isso é porque Deus e outros cristãos cuidam dos novos crentes para que eles não voltem para a incredulidade.
- c. De acordo com a parábola do semeador em Mateus 13, alguns cristãos produzem "*100 frutos, outros 60 frutos e outros 30 frutos*". As razões pelas quais alguns cristãos produzem mais frutos que outros cristãos podem ser as seguintes:
- I) Eles são mais penitentes, confiantes, fiéis, diligentes, corajosos, mansos, etc. na maneira que eles respondem à palavra de Deus.
- II) Eles são mais produtivos no seu trabalho de evangelismo e discipulado do que outros.
- III) Eles receberam diferentes personalidades, diferentes dádivas espirituais e diferentes circunstâncias na vida, das quais Deus é o único doador e o único juiz.

Pergunta 6. (15:5, 7) O que significa permanecer em Cristo?

Notas. No versículo 7 nós lemos, "Se permanecerdes em mim, e as minhas palavras permanecerem em vós...".

Permanecer em Cristo está conectado às palavras de Cristo permanecendo no cristão. E nos versículos 9-10 nós lemos, "Permaneceu no meu amor, ... Se guardardes os meus mandamentos". Permanecer em Cristo está conectado ao cristão obedecer às palavras de Cristo. Embora Cristo seja o primeiro a falar suas palavras para cada cristão e é o primeiro a amá-lo, o cristão tem a responsabilidade de responder ao amor e palavras de Cristo. Ele deve fazer um esforço para manter um relacionamento pessoal com Jesus Cristo e continuamente obedecer às palavras de Jesus Cristo. O cristão deve manifestar seu amor por Jesus Cristo com todo o seu coração, mente e energia e aplicar-se para fazer o que Jesus Cristo ensina. Sempre que, uma pessoa pensa que é um cristão, mas ele não ama a Jesus Cristo e não obedece às suas palavras, então ele está em perigo de tornar-se como o ramo seco que será rejeitado e lançado no fogo.

Pergunta 7. (15:3,7) O que a palavra de Cristo faz no crente?

Notas. De acordo com o versículo 3, a palavra de Jesus Cristo torna os cristãos limpos de seus pecados. Isso significa que Deus justifica as pessoas quando elas acreditam na mensagem do evangelho sobre Jesus Cristo. De acordo com o versículo 7, a responsabilidade do cristão é deixar as palavras de Jesus Cristo permanecerem nele. Isso significa que é responsabilidade do cristão deixar as palavras de Jesus Cristo influenciarem e controlarem seus pensamentos e convicções, seus motivos e desejos, suas atitudes e sentimentos, sua fala e comportamento. Por um lado, o cristão tem a responsabilidade de fazer algo com a Bíblia (ouvi-la, lê-la, estudá-la, memorizá-la, meditar sobre ela, aplicá-la e passá-la adiante) (João 8:31). Por outro lado, o cristão tem a responsabilidade de deixar a Bíblia fazer algo com a sua vida (influenciá-lo, modificá-lo, controlá-lo) (João 15:7).

Pergunta 8. (15:7) Qual relação existe entre a oração e a palavra?

Notas. No versículo 7 nós lemos, "Se permanecerdes em mim, e as minhas palavras permanecerem em vós, pedireis o que quiserdes e vos será feito". Quando um cristão deixa a palavra de Jesus Cristo influenciar e controlar sua vida, então suas orações serão efetivas. Porque ele não pedirá por algo contra as palavras de Jesus Cristo, ele experimentará muitas respostas para suas orações (1 João 5:14). Essa é uma grande promessa!

Pergunta 9. (15:16) Qual a relação que existe entre orar e produzir frutos?

Notas. No versículo 16 nós lemos, "Não fostes vós que me escolhestes a mim; pelo contrário, eu vos escolhi a vós outros e vos designei para que vades e deis fruto, e o vosso fruto permaneça; a fim de que tudo quanto pedirdes ao pai em meu nome, Ele vo-lo conceda". Um cristão verdadeiro orará por frutos e produzirá frutos em resposta à oração. Quando Jesus Cristo envia cristãos para irem e produzirem frutos duradouros, nós cristãos percebemos que só podemos fazer isso no poder, sabedoria e amor de Jesus Cristo. Conseqüentemente nós cristãos oramos por coragem e obediência para ir às pessoas e oramos por Seu poder, sabedoria e amor para ajudar àquelas pessoas a tornarem-se frutos duradouros. Jesus Cristo promete responder suas orações porque eles oram e trabalham por frutos duradouros!

Pergunta 10. Como os cristãos podem amar uns aos outros?

Notas. Os versículos 1-11 dizem, "Permaneceu em Cristo e Seu amor!". E os versículos 12-17 dizem, "Amem uns aos outros!". Conseqüentemente está evidente que os cristãos só podem amar uns aos outros quando eles permanecem em Cristo e no amor de Cristo. Só quando os cristãos aplicam-se para terem um relacionamento pessoal com Jesus Cristo e fazem um contínuo esforço para obedecerem aos ensinamentos de Cristo, então Jesus Cristo dará a eles a habilidade para amarem uns aos outros! Em Marcos 12:30 Jesus Cristo dá aos cristãos a ordem para amarem a Deus e seu próximo como a si mesmos. Mas em Romanos 5:5 Deus derrama seu amor no coração dos cristãos através do Espírito Santo.

Quando Deus dá uma ordem aos cristãos, Ele também dá a eles a habilidade para obedecerem esta ordem! Deus ordena amor e dá amor!

Pergunta 11. (15:13) **Qual é o significado de "maior amor"?**

Notas. Nos versículos 12-13 nós lemos, "o meu mandamento é este: que vos ameis uns aos outros, assim como eu vos amei. Ninguém tem maior amor do que este: de dar alguém a própria vida em favor dos seus amigos". O maior tipo de amor é o amor que dá sua vida por seus amigos. Jesus Cristo nos amou com este maior amor. Ele morreu na cruz por nós. Ele nos amou com um amor desinteressado. Foi um amor auto-sacrificial. Foi um amor que nos salvou. É um amor que faz com que nos tornemos o melhor que pudermos! Este é o maior amor. E agora Jesus Cristo ordena a nós cristãos para amarmos uns aos outros, com Seu maior amor. Os cristãos devem amar uns aos outros, com amor desinteressado, com amor auto-sacrificial e com amor que ajudará outras pessoas a se tornarem melhores para Deus e para a humanidade. É claro, que nós não podemos morrer na cruz pelos outros. Mas nós podemos viver nossas vidas para os outros de uma maneira desinteressada e auto-sacrificial. Esse é o maior amor!

Pergunta 12. (15:10) **Qual a relação que existe entre obediência e amor?**

Notas. A maneira prática de permanecer em Jesus Cristo, no amor de Cristo e na amizade de Cristo é obedecer às Suas palavras! Mas nossa obediência não veio primeiro. Jesus Cristo tornou-se obediente primeiro aos planos de Deus para salvar os crentes. Jesus Cristo nos amou primeiro e morreu por nós. Então Jesus Cristo enviou alguém para pregar o evangelho para nós. Quando nós acreditamos, Jesus Cristo derramou Seu Santo Espírito e Seu amor em nossos corações. Com o amor de Cristo em nossos corações, nós QUEREMOS obedecer às palavras de Cristo, nós PODEMOS obedecer às palavras de Cristo e nós OBEDECEREMOS às palavras de Cristo! Por nossa obediência às suas palavras, Jesus Cristo faz aumentar o amor por Ele em nossos corações e desta maneira um outro e ainda melhor amor começa o ciclo! Conseqüentemente, o amor de Cristo cria amor em nossos corações. Nosso amor conduz à obediência. Nossa obediência faz com que Jesus Cristo crie mais amor em nossos corações. Nosso maior amor conduz à maior obediência. E assim por diante.

PASSO 4. APLIQUE.

Considere. QUAIS VERDADES NESTA PASSAGEM SÃO APLICAÇÕES POSSÍVEIS PARA OS CRISTÃOS?

Compartilhe e lembre. Vamos testar uns aos outros e recordar uma lista de aplicações possíveis de João 15:1-17.

Considere. QUAL APLICAÇÃO POSSÍVEL DEUS QUER QUE VOCÊ TRANSFORME EM UMA APLICAÇÃO PESSOAL?

Recorde. Escreva esta aplicação pessoal em seu caderno. Sinta-se livre para compartilhar sua aplicação pessoal.

(Lembre que as pessoas em todo grupo irão aplicar diferentes verdades ou mesmo fazer diferentes aplicações da mesma verdade. A seguir está uma lista de possíveis aplicações).

1- Exemplo de aplicações possíveis.

15:1 Compreender que não há outro Salvador que não seja Jesus Cristo. Ele é a única videira verdadeira.

15:2 Permitir ao agricultor, Deus o Pai, a continuamente "podar" minha vida para que eu possa ser capaz de produzir fruto genuíno, mais fruto e fruto duradouro.

15:3 Acreditar no evangelho e ser justificado pela fé. Acreditar em mais e mais palavras da Bíblia, para que mais e mais áreas da minha vida tornem-se corretas e santas.

15:4-5 Lembrar que somente quando eu permaneço em um contínuo e vivo relacionamento com Jesus Cristo e Ele permanece em mim, eu posso produzir muitos e duradouros frutos.

15:6 Ajudar pessoas que vão à igreja para realmente aceitar Jesus Cristo em seus corações e vidas.

15:7 Permitir que as palavras da Bíblia influenciem todas as áreas da minha vida, me modifiquem e me controlem.

15:7 Compreender que duas importantes condições para Deus responder orações são: ter um relacionamento vivo com Jesus Cristo e permitir que as palavras da Bíblia controlem minha vida.

15:8 Ser comprometido para produzir muitos frutos para Jesus Cristo.

15:9-10 Continuamente permanecer em relacionamento de amor com Jesus Cristo pela obediência às Suas palavras. (cf. João 14:21,23).

15:11 A alegria cristã não é o resultado do sucesso e felicidade no mundo, mas o resultado de um relacionamento vivo com Jesus Cristo, obediência à palavra da Bíblia e orações respondidas.

15:13 Exercitar o maior amor que é dar a vida por meus amigos.

15:14 Ser um amigo de Jesus Cristo por obedecer às Suas palavras (cf. Tiago 4:4).

15:15 Compartilhar as coisas que eu aprendo de Jesus Cristo com meus amigos.

15:16 Tomar a iniciativa e ir a outras pessoas e a outras nações e fazê-los discípulos de Jesus Cristo (cf. Mateus 28:18-20).

15:16 Acreditar que quando eu estou envolvido na grande comissão (Mateus 28:18-20) Cristo responderá a muitas das minhas orações!.

2- Exemplos de aplicações pessoais.

a. Eu estou pedindo a Deus pela graça de desenvolver meu relacionamento pessoal com Ele mais e mais. Eu quero gastar tempo suficiente todo dia para ler Suas palavras e meditar sobre como eu posso obedecê-las. Eu acredito que obedecer às palavras de Cristo levará a um maior amor por Cristo e para maior frutificação.

b. Eu estou pedindo a Deus pela graça de produzir muitos frutos e produzir frutos duradouros. Jesus Cristo me salvou e me fez um ramo verde vivo em Sua videira. Sua vida flui em mim através do Espírito Santo e esta vida pode fazer com que eu produza frutos. Eu desejo produzir muitos frutos duradouros. Conseqüentemente eu continuarei a desenvolver meu relacionamento pessoal com Jesus Cristo através da obediência à sua palavra, oração e amor a Seus outros filhos.

PASSO 5. ORE.

VAMOS FAZER UM REVEZAMENTO PARA ORAR SOBRE UMA VERDADE QUE DEUS NOS ENSINOU em João 15:1-17.

(Responda em sua oração ao que você aprendeu durante este estudo bíblico. Experimente orar em apenas uma ou duas frases. Lembre que as pessoas em todo grupo vão orar sobre diferentes questões.)

5 ORAÇÃO (8 minutos)

INTERCESSÃO

Continue a orar em grupos de dois ou três. Orem uns pelos outros e pelas pessoas no mundo.

6 TAREFA PARA CASA (2 minutos)

PARA A PRÓXIMA LIÇÃO

(Líder de grupo. Dê para os membros do grupo esta tarefa escrita ou deixe-os copiar a tarefa em seus cadernos).

1. Compromisso. Faça o compromisso por uma das aplicações possíveis.

2. Hora de reflexão. Tenha uma hora de reflexão diária da metade de um capítulo de João 15:1 - 18:27. Faça uso do método da verdade favorita. Faça anotações.

3. Memorização. Tenha o hábito de revisar diariamente os 5 últimos versículos bíblicos memorizados.

4. Oração. Ore por alguém ou alguma coisa específica esta semana e veja o que Deus está fazendo (Salmos 5:3).

5. Atualize seu caderno para fazer discípulos. Inclua as anotações da hora de reflexão, anotações da memorização, anotações do estudo bíblico e esta tarefa para casa.

SUPLEMENTO 1

UM MÉTODO PARA A HORA DE REFLEXÃO E PARA COMPARTILHAR HORAS DE REFLEXÃO

A . UMA HORA DE COMUNHÃO COM DEUS.

1. **Comunhão com Deus** é ouvir e falar. É ouvir a voz de Deus falando através de Suas palavras na Bíblia e Seu Espírito no coração. E é falar com Deus em oração.

2. **Separe um tempo especial todo dia** para ter comunhão com Deus. Leia um capítulo da Bíblia, ou uma passagem se o capítulo for muito grande. Veja o programa de leitura da Bíblia (Suplemento 2). Este curso de treinamento determina a leitura de uma passagem da Bíblia para cada um dos 7 dias precedentes à próxima lição. Isto torna mais fácil para os membros do grupo reconhecerem os conteúdos da Bíblia durante a hora de compartilhar e para aprender com os "insights" uns dos outros.

3. **Recorde** em seu caderno para hora de reflexão alguns pensamentos (descobertas, lições, e benefícios) de cada hora de reflexão. .

Isto torna mais fácil para lembrar e compartilhar durante a hora de compartilhar.

B. O MÉTODO DA VERDADE FAVORITA DA HORA DE REFLEXÃO.

Existem muito bons métodos para ter uma hora de reflexão. "O método da verdade favorita" tem 5 passos. Observe a diferença entre "o método dos cinco passos de estudo bíblico" e "o método da verdade favorita da hora de reflexão".

Passo 1. Ore.

Comece sua hora de reflexão pela entrada consciente até a presença de Deus. Peça a Deus para falar pessoalmente com você através de suas palavras na Bíblia e seu Espírito. Peça a Ele para renovar ou fortalecer sua vida através das palavras da Bíblia. Por exemplo, você poderia orar, "Senhor, abra meus olhos para que eu possa ver as coisas maravilhosas na sua palavra" (Salmos 119:18).

Passo 2. Leia.

Todo dia, leia uma das 7 passagens da Bíblia designada para aquela semana.

Passo 3. Escolha sua verdade favorita.

Sua "verdade favorita" pode ser um versículo, poucos versículos, ou especialmente uma das verdades na passagem bíblica que você leu. Isto é, o pensamento ou verdade através da qual Deus está falando com você, através da qual seu pensamento é estimulado ou através da qual seu coração é tocado.

Passo 4. Medite sobre sua verdade favorita.

Você medita na palavra de Deus porque você quer entender a verdade, receber renovação ou força dela, e aplicar ou usá-la. A meditação cristã tem as 4 partes seguintes:

a. **Pense** sobre o significado das diferentes palavras da sua verdade favorita. Faça perguntas a você mesmo tais como: "quem? o que? onde? quando? por quê? como?"

b. **Ore** a Deus enquanto você pensa. Peça a Deus para falar à sua mente e coração, para explicar o significado de uma palavra para você ou para revelar o que ele quer que você saiba, creia, seja ou faça. Responda ao que Deus está falando para você.

c. **Transfira** sua verdade favorita para sua vida pessoal ou para o mundo no qual você vive. Faça a você mesmo uma das seguintes perguntas: Qual é minha necessidade à luz desta verdade? Como esta verdade me renova ou fortalece? O que Deus quer que eu saiba, creia, seja ou faça?

d. Escreva os mais importantes pensamentos de sua meditação no seu caderno para a hora de reflexão.

Passo 5. Ore sobre sua verdade favorita.

Ore sobre a sua verdade favorita (o pensamento de sua meditação) de volta para Deus. Faça uma pequena oração por quatro pessoas diferentes.

a. Ore sobre sua verdade favorita por você mesmo.

b. Ore sobre sua verdade favorita por alguém em sua família.

c. Ore sobre sua verdade favorita por alguém que esteja próximo, ou seja, por alguém em sua vizinhança, igreja ou local de trabalho.

d. Ore sobre sua verdade favorita por alguém distante, ou seja, por alguém vivendo em outra cidade ou outro país.

C. COMPARTILHANDO HORAS DE REFLEXÃO.

1. Hora de compartilhar durante uma lição em um grupo pequeno.

Toda lição tem uma hora de compartilhar. Cada membro do grupo tem a oportunidade para compartilhar uma vez qualquer uma das 7 passagens bíblicas das quais ele teve uma hora de reflexão durante a semana passada. Cada membro do grupo não deve usar mais que dois minutos.

2. Compartilhando com uma pessoa.

Às vezes duas pessoas encontram-se regularmente para encorajar uma a outra a crescer. Também têm uma hora para compartilhar e compartilham uma com a outra o que aprenderam da leitura bíblica ou das horas de reflexão.

3. Respondendo perguntas.

Durante cada lição, o líder de grupo pode querer responder uma pergunta difícil que surgiu da leitura bíblica durante a semana passada.

SUPLEMENTO 2

UM PROGRAMA DE LEITURA DA BÍBLIA

"Toda a Escritura é inspirada por Deus e útil para o ensino, para a repreensão, para a correção, para a educação na justiça, a fim de que o homem de Deus seja perfeito e perfeitamente habilitado para toda boa obra." (2 Timóteo 3:16-17)

Leia a sua Bíblia sistematicamente. Use um programa de leitura bíblica.

Este programa de leitura bíblica provê a possibilidade de ler sua Bíblia em um, dois ou três anos.

- Em um ano: Leia cada dia todas as três colunas.
- Em dois anos: No primeiro ano leia cada dia a coluna do Novo Testamento e a coluna do Velho Testamento à esquerda.
- No segundo ano, leia cada dia a coluna do Novo Testamento e a coluna do Velho Testamento à direita.
- Em três anos: leia apenas uma coluna cada dia.

Marque as passagens que você lê. Você pode ler a Bíblia quando tiver uma hora de reflexão, quando tiver um culto em família ou antes de dormir. Você também pode ler sua Bíblia na igreja ou enquanto você viaja. Leia a sua Bíblia em voz alta para outras pessoas que não podem ler ou nunca a ouviram.

Quando você ler a Bíblia cada dia, faça o seguinte:

- 1. Ore.** Peça a Deus para você entender o que lê.
- 2. Leia.** Cuidadosamente leia a passagem bíblica.
- 3. Marque.** Cuidadosamente marque certas palavras e versículos bíblicos importantes (veja o suplemento 3, "o sistema de marcação da Bíblia").
- 4. Responda.** Ore a Deus sobre a passagem. O que Deus pretende que você saiba, creia, seja ou faça?
- 5. Medite.** Medite sobre um pensamento da passagem do dia.
- 6. Transmita.** Delicadamente fale a alguém o que Deus tem ensinado a você.
- 7. Aplique.** Determine a aplicação desta verdade para a sua vida hoje.

Data	VT	NT	VT
Mar	Êxodo	Atos	Jó
1	15	8:26-40	30
2	16	9:1-19	31
3	17	9:20-43	32
4	18	10:1-23	33
5	19	10:24-48	34
6	20	11	35
7	21	12	36
8	22	13:1-12	37
9	23	13:13-25	38
10	24	13:26-52	39
11	25	14	40
12	26	15:1-21	41
13	27	15:22-41	42
14	28	16:1-10	Salmos 1-3
15	29	16:11-24	4-6
16	30	16:25-40	7-9
17	31	17:1-15	10,11
18	32	17:16-34	12-15
19	33	18	16,17
20	34	19:1-20	18
21	35	19:21-41	19-21
22	36	20:1-16	22,23
23	37	20:17-38	24,25
24	38	21:1-16	26,27
25	39	21:17-40	28-30
26	40	22	31,32
27	Levítico 1,2	23	33,34
28	3	24	35,36
29	4	25	37
30	5	26	38
31	6	27:1-26	39,40
Abril			
1	7	27:27-44	41-43
2	8	28	44
3	9	Marco 1:1-28	45
4	10	1:29-45	46, 47
5	11, 12	2	48, 49
6	13	3	50,51
7	14	4:1-20	52- 55
8	15	4:21-41	56,57
9	16	5:1-20	58, 59
10	17, 18	5:21-43	60-62
11	19	6:1-29	63-65
12	20	6:30-56	66, 67
13	21	7	68
14	22	8	69
15	23	9:1-29	70,71

Data	VT	NT	VT
Abril	Levítico	Marcos	Salmos
16	24	9:30-50	72
17	25:1-22	10:1-31	73
18	25:23-55	10:32-52	74, 75
19	26	11	76, 77
20	27	12:1-17	78:1-31
21	Números 1	12:18-44	78:32-72
22	2	13:1-13	79, 80
23	3	13:14-37	81-83
24	4	14:1-26	84, 85
25	5, 6	14:27-52	86-88
26	7:1-47	14:53-72	89
27	7:48-89	15:1-20	90, 91
28	8	15:21-47	92, 93
29	9	16	94
30	10	Romanos 1:1-17	95, 96
Mai			
1	11	1:18-32	97,98
2	12	2:1-16	99-101
3	13	2:17-29	102
4	14	3	103
5	15	4	104
6	16:1-35	5	105
7	16:36-50	6	106
8	17, 18	7	107
9	19	8:1-17	108, 109
10	20	8:18-39	110 - 112
11	21	9	113, 114
12	22	10	115 - 117
13	23	11:1-24	118
14	24	11:25-36	119:1-32
15	25	12	119:33-64
16	26	13	119:65-104
17	27	14	119:105-144
18	28	15:1-13	119:145-176
19	29	15:14-33	120-124
20	30	16	125-128
21	31	1ª Cor 1:1-17	129-133
22	32	1:18-31	134,135
23	33	2	136, 137
24	34	3	138,139
25	35	4	140-142
26	36	5	143, 144
27	Deuteronômio 1	6	145
28	2	7	146, 147
29	3	8	148-150
30	4	9	Provérbios 1
31	5	10	2

Data	VT	NT	VT
Jun	Deuteronômio	1ª Coríntios	Provérbios
1	6	11	3
2	7	12	4
3	8	13	5
4	9	14	6

5	10	15:1-34	7
6	11	15:35-58	8
7	12	16	9
8	13	2ª Coríntios 1	10
9	14	2	11
10	15	3	12
11	16	4	13
12	17	5	14
13	18	6	15
14	19, 20	7	16
15	21	8	17
16	22	9	18
17	23	10	19
18	24, 25	11	20
19	26, 27	12	21
20	28:1-37	13	22
21	28:38-68	Lucas 1:1-25	23
22	29	1:26-56	24
23	30	1:57-80	25
24	31	2:1-21	26
25	32	2:22-52	27
26	33, 34	3	28
27	Josué 1	4:1-30	29
28	2	4:31-44	30
29	3	5:1-16	31
30	4	5:17-39	Eclesiast . 1

Julho			
1	5	6:1-19	2
2	6	6:20-36	3, 4
3	7	6:37-49	5, 6
4	8	7:1-17	7
5	9	7:18-50	8, 9
6	10	8:1-21	10-12
7	11, 12	8:22-39	Cantares 1-3
8	13, 14	8:40-56	4, 5
9	15	9:1-17	6-8
10	16-18	9:18-45	Isaías 1
11	19	9:46-62	2, 3
12	20, 21	10:1-20	4, 5
13	22	10:21-42	6, 7
14	23	11:1-26	8, 9
15	24	11:27-54	10
16	Juízes 1	12:1-34	11, 12
17	2	12:35-59	13
18	3	13:1-17	14, 15
19	4	13:18-35	16, 17
20	5	14:1-14	18, 19
21	6	14:15-35	20, 21
22	7	15	22
23	8	16:1-13	23, 24
24	9	16:14--31	25-27
25	10, 11	17:1-19	28

Data	VT	NT	VT
Julho	Juízes	Lucas	Isaías
26	12, 13	17:20-37	29

27	14	18:1-17	30, 31
28	15	18:18-43	32
29	16	19:1-27	33
30	17, 18	19:28-48	34, 36
31	19	20:1-18	37

Agosto			
1	20	20:19-47	38, 39
2	21	21:1-19	40
3	Rute 1	21:20-38	41
4	2	22:1-23	42
5	3, 4	22:24-53	43
6	1ª Samuel 1	22:54-71	44
7	2	23:1-25	45, 46
8	3	23:26-56	47, 48
9	4	24:1-35	49
10	5, 6	24:36-53	50, 51
11	7, 8	Gálatas 1	52, 54
12	9	2:1-10	55, 56
13	10	2:11-21	57, 58
14	11, 12	3	59
15	13	4:1-20	60, 61
16	14	4:21-31	62, 64
17	15	5	65, 66
18	16	6	Jeremias 1
19	17	Eféios 1	2
20	18	2	3
21	19	3	4
22	20	4:1-16	5
23	21, 22	4:17-32	6
24	23	5:1-20	7
25	24	5:21-33	8
26	25	6	9,10
27	26, 27	Filipenses 1	11
28	28, 29	2:1-11	12,13
29	30, 31	2:12-30	14,15
30	2ª Samuel 1	3	16
31	2	4	17

Set			
1	3	Colossenses 1	18, 19
2	4, 5	2	20, 21
3	6	3	22
4	7	4	23
5	8, 9	1ª Tessal. 1	24
6	10	2	25
7	11	3	26
8	12	4	27, 28
9	13	5	29, 30
10	14	2ª Tessal. 1	31
11	15	2	32
12	16	3	33, 34
13	17	1ª Timóteo 1	35
14	18	2	36, 37
15	19	3	38, 39

Data	VT	NT	VT
Set	2ª Samuel	1ª Timóteo	Jeremias
16	20	4	40, 41
17	21	5	42, 43
18	22	6	44, 45
19	23	2ª Timóteo 1	46, 47
20	24	2	48
21	1ª Reis 1	3	49
22	2	4	50
23	3	Tito 1	51:1-35
24	4	2	51:36-64
25	5	3	52
26	6	Filemom 1	Lament. 1
27	7:1-26	João 1:1-28	2
28	7:27-51	1:29-51	3
29	8:1-26	2	4, 5
30	8:27-66	3	Ezeq. 1, 2
Out			
1	9	4:1-26	3
2	10	4:27-54	4, 5
3	11	5:1-23	6, 7
4	12	5:24-47	8, 9
5	13	6:1-21	10
6	14	6:22-40	11
7	15	6:41-71	12
8	16	7:1-13	13
9	17	7:14-36	14, 15
10	18	7:37-53	16
11	19	8:1-30	17
12	20	8:31-59	18, 19
13	21	9:1-23	20
14	22:1-28	9:24-41	21
15	22:29_53	10:1-21	22
16	2ª Reis 1	10:22-42	23
17	2	11:1-27	24
18	3	11:28-57	25
19	4	12:1-19	26
20	5	12:20-36	27
21	6	12:37-50	28, 29
22	7	13:1-20	30, 31
23	8	13:21-38	32
24	9	14	33
25	10	15:1-17	34, 35
26	11	15:18-27	36
27	12	16:1-15	37
28	13	16:16-33	38
29	14	17	39
30	15	18:1-18	40
31	16	18:19-40	41
Nov			
1	17	19:1-22	42, 43
2	18	19:23-42	44
3	19	20	45
4	20	21	46
5	21	Hebreus 1	47
6	22	2	48
7	23	3	Daniel 1

Data	VT	NT	VT
Nov	2ª Reis	Hebreus	Daniel
8	24	4	2:1-23
9	25	5	2:24-49
10	1ª Crônicas 1	6	3
11	2	7	4
12	3	8	5
13	4	9	6
14	5	10:1-18	7
15	6:1-48	10:19-39	8
16	6:49-81	11:1-22	9
17	7	11:23-40	10
18	8	12	11:1-20
19	9	13	11:21-45
20	10, 11	Tiago 1	12
21	12	2	Oséias 1,2
22	13, 14	3	3-5
23	15	4	6, 7
24	16	5	8, 9
25	17	1ª Pedro 1	10, 11
26	18	2	12-14
27	19, 20	3	Joel 1
28	21	4	2
29	22	5	3
30	23	2ª Pedro 1	Amós 1, 2
Dec			
1	24	2	3, 4
2	25	3	5
3	26	1ª João 1	6, 7
4	27	2	8, 9
5	28	3	Obadias 1
6	29	4	Jonas 1, 2
7	2ª Crôn 1, 2	5	3, 4
8	3-5	2ª João 1	Miquéias 1, 2
9	6	3ª João 1	3, 4
10	7	Judas 1	5, 6
11	8	Apocalipse 1	7
12	9	2	Naum 1
13	10, 11	3	2, 3
14	12, 13	4	Habac. 1,2
15	14, 15	5	3
16	16, 17	6	Sofonias 1
17	18, 19	7	2, 3
18	20	8	Ageu 1, 2
19	21, 22	9	Zacarias 1
20	23	10	2, 3
21	24	11	4, 5
22	25	12	6
23	26, 27	13	7
24	28	14, 15	8
25	29	16	9, 10
26	30, 31	17	11
27	32	18	12, 13
28	33	19	14
29	34	20	Malaquias 1
30	35	21	2
31	36	22	3, 4

SUPLEMENTO 3

UM SISTEMA DE MARCAÇÃO DA BÍBLIA

Invente seu próprio sistema de marcação da Bíblia e use-o enquanto você lê a Bíblia.

Isso é proveitoso pelo seguinte:

- Isso força você a se concentrar e pensar o que Deus está dizendo enquanto você lê.
- Você pode encontrar passagens que você está procurando na Bíblia mais facilmente.
- Você pode estudar um tópico particular em um livro da Bíblia ou na Bíblia toda.

1. **Dê um título** para cada capítulo na Bíblia.

Por exemplo. O título de Salmos 1, OS DOIS CAMINHOS.

2. **Circule** o número de capítulos e versículos importantes.

Por exemplo. Salmos 1, versículo 3.

3. **Sublinhe** palavras e frases importantes.

Por exemplo. "medite dia e noite" no versículo 2.

4. **Desenhe na margem símbolos ou figuras** que indiquem tópicos importantes.

Por exemplo: Desenhe o símbolo próximo a "no devido tempo, dá o seu fruto". No versículo 3.

DEUS

Caráter + obras de Deus o Pai

Caráter + obras de Jesus Cristo

Caráter + obras do Espírito Santo

TRABALHO DE CRISTO

Criação + natureza

Primeira vinda de Cristo, encarnação

Morte de Cristo

Ressurreição + ascensão de Cristo

Segunda vinda de Cristo

O EVANGELHO

Pecado + conseqüências do pecado

Julgamento presente + Julgamento futuro

Renascimento, arrependimento, conversão, transformação

Fé, confiança

Salvação, perdão, justificação

Pacto

VIDA CRISTÃ

Relacionamento + comunhão com Deus / Cristo

Bíblia, palavra de Deus, inspiração, infalibilidade

Oração, adoração

Relacionamentos + comunhão com cristãos

Produzindo fruto, tendo influência

Obediência, vivendo como um cristão

Crescimento, maturidade

Santificação, caráter Cristão

Servindo

Amar

Esperar

Sofrendo, perseguição, julgamentos

Casamento, relacionamentos entre moças e rapazes

As mulheres na Bíblia

Relacionamentos entre pais e filhos

Trabalho, profissão, ocupação

Dinheiro, doação

Batismo,

Igreja, casa para comunhão, casa para grupo

Reino de Deus

Morte + ressurreição, corpo + alma / espírito

MINISTÉRIO CRISTÃO

Evangelismo + testemunho

Estabelecendo, fazendo discípulos

Equipando + treinando

Direção, líderes, profetas, apóstolos, anciãos, etc

Conselho

Disciplina

Planejando, organizando (conduzindo) avaliando

Orando, cantando, fazendo música

Cura

Justiça social, honestidade

Guerra espiritual, armas cristãs

SABEDORIA CRISTÃ (bem + mal)

Coração, atitudes

Mente, pensamentos, consciência

Idioma, palavras, discurso

Mãos, ações

Olho, vendo, observando

Ouvido, ouvindo, prestando atenção

INIMIGOS

Satanás (diabo), demônios (espíritos maus), possessão demoníaca

Ídolos, idolatria

Ocultismo, espiritismo, feitiçaria, adivinhação

Materialismo, pecado + mundo perverso

Falsos profetas, falsos professores

VELHO TESTAMENTO

Revelação
Israel
Nações pagãs
Lei (moral, cerimonial, civil) + procura por Deus
Templo
Sacrifícios

INTERPRETAÇÃO BÍBLICA

Aspectos culturais, contextualização
Discurso figurativo
Profecias, profecias cumpridas
Promessas

SUPLEMENTO 4

O MÉTODO DOS CINCO PASSOS DE ESTUDO BÍBLICO

Observe a diferença entre "O método dos cinco passos de estudo bíblico" e "O método da verdade favorita da hora de reflexão".

A proposta de estudar a Bíblia juntos como um grupo é crescer juntos em um relacionamento com Jesus Cristo e com o outro. É ajudar um ao outro a ganhar conhecimento e entendimento da Bíblia e praticar suas verdades. Por essa razão é importante que os membros do grupo encorajem uns aos outros a participarem da discussão no estudo bíblico. A participação de cada membro do grupo é importante. Ninguém deve ser excluído se o que ele diz parece não ser completamente correto (teologicamente). O líder do grupo deve encorajar os membros do grupo a aprenderem juntos pela descoberta e discussão das verdades da Bíblia. Cada membro do grupo deve sentir que os outros membros do grupo escutam quando ele fala, o levam a sério e o aceitam. Os membros do grupo não estão competindo uns com os outros no conhecimento da Bíblia, mas amam um ao outro encorajando um ao outro a crescer e a compartilhar confidentemente.

O método dos cinco passos de estudo bíblico tem as seguintes vantagens:

- É um método de estudo bíblico fácil de aprender e fácil de passar para outros.
- É um método de estudo bíblico que pode ser usado para aprender a Bíblia sozinho ou em grupos pequenos.
- É um método de estudo bíblico que envolve todo mundo no grupo pequeno a participar em cada passo do estudo bíblico.
- Os membros do grupo fazem perguntas relevantes para suas próprias vidas.
- Tanto quanto possível os membros do grupo participam encontrando respostas para as perguntas.
- Os membros do grupo aprendem a utilizar a verdade da Bíblia para sua vida diária pensando em aplicações possíveis.
- Os membros do grupo podem facilmente fazer aplicações pessoais escolhendo uma das possíveis aplicações.
- Os membros do grupo sempre respondem em oração ao que Deus os ensina na Bíblia.

Passo 1. Leia.

Leia. VAMOS LER juntos _____ (a passagem bíblica)

Vamos revezar para que cada um leia um versículo até terminarmos a leitura.

PASSO 2. DESCUBRA.

Considere. QUAL VERDADE NESTA PASSAGEM É IMPORTANTE PARA VOCÊ? Ou QUAL VERDADE NESTA PASSAGEM TOCA SUA MENTE OU CORAÇÃO?

Recorde. Descubra uma ou duas verdades que você entendeu, pense sobre elas e escreva seus pensamentos em seu caderno.

Compartilhe. (Depois que os membros do grupo tiverem algum tempo para pensar e escrever, façam revezamentos para compartilhar).

Vamos fazer revezamentos para compartilhar uns com os outros o que cada um de nós descobriu.

(Lembre: Em todo grupo pequeno, os membros do grupo compartilharão coisas diferentes)

PASSO 3. PERGUNTE.

Considere. QUAL PERGUNTA SOBRE ALGUMA COISA NESTA PASSAGEM VOCÊ GOSTARIA DE FAZER A ESTE GRUPO? .

Vamos tentar entender todas as verdades em _____ e fazer perguntas sobre as coisas que nós ainda não entendemos.

Recorde. Formule sua pergunta tão claramente quanto possível. Então escreva sua pergunta em seu caderno.

Compartilhe. (Depois que os membros do grupo tiverem algum tempo para pensar e escrever, deixe cada pessoa primeiro compartilhar sua pergunta).

Discuta. (Então, escolha algumas dessas perguntas e tente respondê-las discutindo-as no seu grupo).

PASSO 4. APLIQUE.

Considere. QUAIS VERDADES NESTA PASSAGEM SÃO APLICAÇÕES POSSÍVEIS PARA OS CRISTÃOS?

Compartilhe e lembre. Vamos testar uns aos outros e recordar uma lista de aplicações possíveis de _____.

Considere. QUAL APLICAÇÃO POSSÍVEL DEUS QUER QUE VOCÊ TRANSFORME EM UMA APLICAÇÃO PESSOAL?

Recorde. Escreva esta aplicação pessoal em seu caderno. Sinta-se livre para compartilhar sua aplicação pessoal.

(Lembre que as pessoas em todo grupo irão aplicar diferentes verdades ou mesmo fazer diferentes aplicações da mesma verdade.)

PASSO 5. ORE.

VAMOS FAZER UM REVEZAMENTO PARA ORAR SOBRE UMA VERDADE QUE DEUS NOS ENSINOU em _____.

(Responda em sua oração ao que você aprendeu durante este estudo bíblico. Experimente orar apenas com uma ou duas frases. Lembre que as pessoas em todo grupo vão orar por diferentes questões.)

SUPLEMENTO 5

MEDITAÇÃO DA BÍBLIA E MEMORIZAÇÃO

A. MOTIVAÇÃO PARA MEMORIZAR VERSÍCULOS BÍBLICOS.

1. **Leia** Efésios 6:11, 16; Mateus 4:2-4. Versículos bíblicos memorizados ajudarão você a vencer os poderes do mal.
2. **Leia** Salmos 119:9, 11. Versículos bíblicos memorizados ajudarão você a viver uma vida verdadeira, pura e santa em um mundo desonesto e perverso.
3. **Leia** Mateus 19:3-6; Lucas 10:25-26. Versículos bíblicos memorizados irão capacitá-lo a dar respostas de Deus para perguntas do homem.
4. **Leia** Mateus 22:23-33, 41-46. Versículos bíblicos memorizados vão capacitar você a expor e rebater ensinamentos falsos.
5. **Leia** Deuteronômio 6:4-9. Versículos bíblicos memorizados vão capacitar você a construir convicções bíblicas e hábitos em sua família
6. **Leia** Mateus 5:27-28; 7:28-29; Colossenses 3:16. Versículos bíblicos memorizados tornarão seu ensino mais legítimo e sábio.
7. **Leia** Jeremias 23:29; Hebreus 4:12; 2 Coríntios 10:3-5. Versículos bíblicos memorizados tornarão poderosa sua escrita e proclamação do evangelho.
8. **Leia** Gênesis 32:9-12; Êxodos 32:9-14. Versículos bíblicos memorizados ajudarão você a orar com grande confiança de acordo com a vontade de Deus, a qual foi previamente revelada na Bíblia.

B. MÉTODO PARA MEDITAÇÃO DE VERSÍCULOS BÍBLICOS.

A meditação cristã tem as seguintes partes.

1. **Pense** sobre o significado de diferentes palavras.
Faça perguntas a você mesmo tais como: Quem? O que? Onde? Quando? Por que? Como?
2. **Ore** a Deus e pergunte o que Ele pretende dizer a você. Em sua oração, discuta com Deus o significado das verdades e as aplicações possíveis. Responda ao que Deus está dizendo a você.
3. **Transfira** as verdades no versículo bíblico para sua vida pessoal ou para o mundo no qual você vive. Faça a você mesmo as seguintes perguntas: "Qual é minha necessidade à luz deste versículo?" "Que verdade me renova ou fortalece?" "O que Deus quer que eu saiba, creia, seja ou faça".
4. **Escreva** os mais importantes pensamentos de sua meditação em um caderno.

C. MÉTODO PARA MEMORIZAR VERSÍCULOS BÍBLICOS.

A memorização de versículos, capítulos ou livros da Bíblia tem as seguintes partes:

1. **Escolha** um sistema que você queira usar para a sua memorização de versículos bíblicos: cartões ou um caderno de anotações.
2. **Medite** e entenda o versículo bíblico antes de memorizá-lo.

3. **Escreva** o versículo bíblico em um cartão branco ou em uma página do seu caderno como a seguir:
- Escreva o tópico ou título na primeira linha.
 - Escreva a referência bíblica do versículo na segunda linha.
 - Trace uma linha e então escreva abaixo o texto do versículo bíblico linha por linha.
 - Escreva a referência bíblica do versículo na parte inferior da página e no verso do cartão.

Por exemplo:

Garantia de salvação 1 João 5:11-13
<p>E o testemunho é este: que Deus nos deu a vida eterna; e esta vida esta no seu Filho. Aquele que tem o Filho tem a vida; aquele que não tem o Filho de Deus não tem a vida.</p> <p>Estas coisas vos escrevi, a fim de saberdes que tendes a vida eterna, vós outros que credes em o nome do Filho de Deus.</p> <p style="text-align: center;">1 João 5:11-13</p>

--

1 João 5:11-13

--

4. **Memorize** o versículo bíblico de maneira correta. Sempre comece com o tópico ou título, a referência bíblica e a primeira linha do versículo bíblico. Quando puder cite esta sem errar, adicione a segunda linha do versículo bíblico e repita do começo, isto é, o tópico, a referência e as primeiras duas linhas do versículo.

Memorize e reveja seus versículos bíblicos em voz alta ou em um sussurro. Quando você vê e escuta o versículo bíblico, isto faz uma profunda impressão em sua mente.

Não memorize os versículos bíblicos em partes separadas, porque desta maneira você não memoriza as ligações entre as partes. Sempre comece pelo início, cada vez que você repetir o versículo. Sempre termine repetindo a referência bíblica uma vez mais, porque a referência bíblica é a parte mais importante para lembrar. Desta maneira, a seqüência certa para memorização da Bíblia é: o tópico, a referência bíblica, o texto do versículo e a referência bíblica outra vez.

D. MÉTODO DE REVISÃO DE VERSÍCULOS BÍBLICOS MEMORIZADOS.

Rever previamente versículos bíblicos memorizados tem as seguintes partes:

- "Rever"** significa repetir os 5 últimos versículos bíblicos que você memorizou uma vez a cada dia. Repetição é o melhor método para lembrar versículos bíblicos e citá-los corretamente. Conseqüentemente, Faça a revisão dos 5 últimos versículos que você memorizou no mínimo uma vez ao dia com a duração de 5 semanas. Conseqüentemente, você faz a revisão de cada novo versículo bíblico aproximadamente 35 vezes antes de ir para o sistema de revisão anterior.
- "Revisão anterior"** significa rever todos os seus versículos bíblicos previamente memorizados uma vez a cada 3 semanas. Revisão anterior é o melhor método para lembrar todos os versículos bíblicos que você memorizou previamente. Conseqüentemente, para cada 100 versículos bíblicos previamente memorizados faça a revisão anterior de 5 deles todo dia. Conseqüentemente você faz a revisão anteriormente de todos esses versículos bíblicos previamente memorizados uma vez a cada 3 semanas.
- "Leve consigo"** seu cartão de memorização ou seu caderno de memorização para o trabalho. Utilize o tempo da viagem e momentos disponíveis durante o dia para fazer a revisão, meditar e orar. Faça a revisão dos 5 últimos versículos bíblicos que você memorizou. Faça a revisão anterior de alguns versículos bíblicos que você memorizou previamente. Medite e ore sobre o conteúdo desses versículos.

4. **"Chequem"** um ao outro para ver se vocês ainda sabem os versículos bíblicos que vocês memorizaram corretamente. Durante cada encontro de grupo, dividam-se de dois em dois e chequem um ao outro o último versículo bíblico memorizado. Chequem um ao outro para ver se vocês sabem o tópico ou título, a referência bíblica tanto quanto todo o versículo bíblico sem nenhum erro. Como uma sugestão, às vezes dê o tópico ou o título, às vezes a referência bíblica e às vezes só as primeiras poucas palavras do versículo bíblico.

E. LISTA DE MEMORIZAÇÃO DE VERSÍCULOS.

<p style="text-align: center;">A . Garantias Cristãs</p> <ol style="list-style-type: none"> 1. Garantia de salvação: 1 João 5:11-13 2. Garantia de oração respondida: João 16:24 3. Garantia de vitória: 1 Coríntios 10:13 4. Garantia de perdão: 1 João 1:9 5. Garantia da orientação de Deus: Provérbios 3:5-6 	<p style="text-align: center;">B. Nova vida em Cristo</p> <ol style="list-style-type: none"> 1. Cristo: 2 Coríntios 5:17 2. Palavra: Mateus 4:4 3. Oração: João 15:7 4. Comunhão: 1 João 1:7 5. Testemunhando: Mateus 10:32
<p style="text-align: center;">C. O Evangelho</p> <ol style="list-style-type: none"> 1. Natureza do pecado: Romanos 3:23 2. Punição do pecado: Eclesiastes 12:14 3. Reparação do pecado: Romanos 5:8 4. Salvação é uma dádiva: Efésios 2:8-9 5. Salvação pela fé: João 1:12 	<p style="text-align: center;">D. Discipulado</p> <ol style="list-style-type: none"> 1. Autoridade: Romanos 12:1-2 2. Renúncia: Lucas 9:23 3. Serviço: Marcos 10:45 4. Doação: 2 Coríntios 9:6-7 5. Fazendo discípulos: Mateus 28:18-20
<p style="text-align: center;">E. Caráter Cristão</p> <ol style="list-style-type: none"> 1. Semelhança com Cristo: 2 Coríntios 3:18 2. Pureza: 1 Pedro 2:11 3. Amor: Marcos 12:30-31 4. Fé: Romanos 4:20-21 5. Humildade: Filipenses 2:3-4 	<p style="text-align: center;">F. Preparação Cristã para o casamento</p> <ol style="list-style-type: none"> 1. Ambos crentes: 2 Coríntios 6:14 2. Mesmos objetivos de vida: Amós 3:3 3. Autocontrole: 1 Tessalonicenses 4:3-5 4. Tempo próprio: Eclesiastes 8:5b-6 a 5. Prioridades certas: Mateus 6:33
<p style="text-align: center;">G. Casamento Cristão</p> <ol style="list-style-type: none"> 1. Deixar e unir-se: Gênesis 2:24 2. Amar e comandar: Efésios 5:23,25 3. Amar e submeter-se: Tito 2:4-5 4. Resolver conflitos: Mateus 5:23-24 5. Permanecer fiel: Provérbios 3:3-4 	<p style="text-align: center;">H. Pais Cristãos</p> <ol style="list-style-type: none"> 1. Amar doando-se: 2 Coríntios 12:14b-15 a 2. Desenvolver todas as áreas: Provérbios 22:6 3. Ensinar a palavra de Deus: Deuteronômio 6:6-7 4. Educar no Senhor: Efésios 6:4 5. Amar através da disciplina: Provérbios 13:24
<p style="text-align: center;">I. O Reino de Deus</p> <ol style="list-style-type: none"> 1. Entrar no Reino: João 3:3, 5 2. Receber crianças no Reino: Lucas 18:16-17 3. Pregar o Evangelho do Reino: Mateus 24:14 4. Nunca olhar para trás ao servir ao Reino: Lucas 9:62 5. O triunfo do Reino: Daniel 2:44 	<p style="text-align: center;">J. A Igreja Cristã</p> <ol style="list-style-type: none"> 1. A natureza da Igreja : 1 Pedro 2:5 2. As atividades na igreja: Atos 2:42 3. Os ministros da igreja: Efésios 4:12-13 4. As tarefas dos líderes da igreja: Atos 20:28 5. A glória na igreja: Efésios 3:20-21
<p style="text-align: center;">K. A grandeza de Deus</p> <ol style="list-style-type: none"> 1. Deus é incomparável: Isaías 40:25-26 2. Deus é glorioso: 1 Crônicas 29:11 3. Deus é soberano: Efésios 1:11-12 4. Deus tudo sabe: Hebreus 4:13 5. Deus é todo poderoso: Jeremias 32:17 	<p style="text-align: center;">L. As riquezas de Deus</p> <ol style="list-style-type: none"> 1. A presença de Deus: Hebreus 13:5-6 2. A palavra de Deus: Salmos 119:105 3. O poder de Deus: Isaías 40:10 4. Deus é sabedoria: Tiago 1:5 5. Deus é cura: 2 Crônicas 7:14

SUPLEMENTO 6

COMO CONDUZIR UM GRUPO PEQUENO

As instruções em negrito nos livros ajudarão o líder de grupo a estimular os alunos a se envolverem.

1. Dirigindo a adoração.

- a. Leve os membros do grupo a ler as passagens bíblicas. O líder do grupo lê a meditação que acompanha sobre uma das características de Deus.
- b. Faça revezamentos para responder com uma ou duas frases em adoração a Deus. Forme grupos de duas ou três pessoas e adorem a Deus com vozes brandas.

2. Dirigindo os momentos de compartilhar.

- a. As passagens bíblicas especificadas das quais todo membro do grupo terá um tempo regular de comunhão com Deus (uma hora de reflexão).
- b. Durante cada encontro, os membros do grupo fazem revezamentos para compartilhar o que eles aprenderam de uma de suas horas de reflexão durante a semana passada. Permita mais ou menos 2 minutos por pessoa. Encoraje os alunos a fazer uso de suas anotações da hora de reflexão.
- c. Ajude os alunos a ouvir a pessoa compartilhando, levando-a a sério e aceitando-a. Lembre aos alunos para não reagirem ao que a pessoa está compartilhando e também para não falarem sobre o que ela está compartilhando e conseqüentemente traírem a sua confiança.
- d. O líder de grupo pode também incluir os seguintes tipos de compartilhar em seu programa de treinamentos. I- Compartilhar uma dificuldade ou uma experiência positiva na vida. II- Compartilhar um testemunho. III- Compartilhar uma resposta à oração ou um pedido de oração. IV- Compartilhar o progresso feito no crescimento espiritual ou desenvolvimento do caráter.

3. Dirigindo os ensinamentos.

- a. Prepare bem os ensinamentos. Decida quanto tempo você precisa ou quer utilizar para cada ensinamento.
- b. Quando você como um líder de grupo ensina, seu estilo de manejo é o de um professor. Um bom líder de grupo ensina a verdade com clareza, convicção e autoridade. A "verdade" é mais do que meras opiniões de diferentes pessoas. É claro, o ensinamento deve ser baseado em princípios corretos de entendimento e explanação da Bíblia. O líder de grupo também orienta as discussões sobre o ensinamento. E ele orienta seus alunos a descobrirem, pensarem, elaborarem conclusões e fazerem aplicações para eles mesmos. Seu objetivo é que seus alunos desenvolvam suas próprias convicções pessoais sobre as verdades e façam compromissos pessoais de aplicar essas verdades.
- c. Use só a Bíblia como a absoluta autoridade para o pensamento e comportamento humano e para a doutrina e vida cristãs.
- d. Faça com que os alunos leiam as passagens bíblicas que você usa em seu ensinamento (*Leia*).
- e. Ajude os alunos a descobrirem as verdades para eles mesmos (*descubra*). Faça uso dos princípios corretos de entendimento e explanação da Bíblia.
- f. Envolver os alunos na discussão. Dê aos alunos a oportunidade para discutir pontos e fazer suas próprias perguntas (*Discuta*).
- g. Prepare muito bem a discussão e as respostas para as perguntas. Uma pequena explanação do ensinamento ou resumo da resposta é dada acima de cada pergunta no livro (*notas*).
- h. Encoraje os alunos a escreverem em suas próprias anotações tudo o que eles aprenderam da Bíblia e uns com os outros.
- i. Faça o ensinamento e o treinamento tão práticos quanto possível. Pratique os ensinamentos dentro dos encontros do grupo pequeno e em casa.
- j. Peça aos alunos para completarem as tarefas em casa antes que eles venham para o próximo encontro (*tarefa*).

4. Dirigindo a memorização.

- a. Motivar os alunos continuamente com boas razões da Bíblia para memorizar versículos bíblicos.

- b. Meditar juntos sobre o significado de cada novo versículo bíblico.
- c. Memorizar só o primeiro versículo bíblico de cada nova série em grupo. Memorizar os outros em casa.
- d. Durante cada encontro, dividir de dois em dois e checar um ao outro o último versículo bíblico memorizado.
- e. Ocasionalmente, dividir de dois em dois e checar uma série de 5 versículos bíblicos que vocês memorizaram previamente.

5. Dirigindo os estudos bíblicos.

- a. Prepare bem os estudos bíblicos.
- b. Quando você lidera o estudo bíblico como um líder de grupo, seu estilo de manejo é o de um guia. Um bom guia ensina seus alunos a descobrir, pensar, elaborar conclusões e a fazer aplicações para eles mesmos. Ele orienta o compartilhar de descobertas, a discussão das perguntas e o "brainstorm" das aplicações possíveis. Sua proposta é guiar o grupo nos objetivos de cada estudo bíblico, que são descobrir a verdade (Atos 17:12), entender a verdade (2 Timóteo 2:15), aplicar a verdade (Mateus 7:24-27) e ensinar a verdade aos outros (Mateus 28:19-20). A verdade é mais do que as meras opiniões ou interpretações das pessoas. A verdade é o que Deus pretende dizer e fazer na Bíblia. Conseqüentemente a Bíblia deve ser explanada corretamente de acordo com as regras de explicar a Bíblia. É responsabilidade do líder de grupo manter o grupo nos trilhos. Ele deve ser sensível à direção do Espírito Santo.
- c. Envolve cada aluno no grupo. Peça aos alunos para fazerem revezamento para ler a Bíblia em voz alta no grupo. Encoraje-os a descobrir as verdades por eles mesmos, a explicar as verdades corretamente, e a aplicar as verdades pessoalmente e a compartilhar estas descobertas, explicações e aplicações abertamente dentro do grupo pequeno. Encoraje-os a compartilhar seus pensamentos tanto quanto seus sentimentos. Encoraje-os a discutir as verdades e a fazer suas próprias perguntas.
- d. Estimule os alunos a fazer anotações de sua preparação para o estudo bíblico. Também os estimule a registrar o que aprenderam uns com os outros durante a discussão do estudo bíblico no grupo pequeno.

6. Dirigindo momentos de oração.

- a. Durante cada encontro, faça revezamentos para que cada um que esteja no círculo, ore uma ou duas frases.
- b. Às vezes ore em grupos menores, cada um com duas ou três pessoas.
- c. Oriente os alunos a usar oração em resposta à palavra de Deus (respondendo ao ensinamento, compartilhar ou estudo bíblico), oração intercessória (oração de um pelo outro ou por outros) ou oração da escritura (usando a Bíblia para orar).
- d. Ensine aos alunos para recordarem os pedidos de oração de outros ou para fazerem anotações sobre coisas que eles gostariam de orar.

7. O estilo de manejo do líder de grupo.

- a. Liderar ou dirigir significa *servir* e não dominar as pessoas (Mateus 20:25-28)!
- b. Liderar ou dirigir significa dar o exemplo (1 Pedro 5:3) nas seguintes áreas:
 - I) No seu próprio relacionamento com Deus, com outras pessoas e consigo mesmo (1 Timóteo 4:12),
 - II) No seu próprio progresso, comportamento e sua doutrina (1 Timóteo 4:15-16),
 - III) Em seu ensinamento sadio (2 Timóteo 1:13-14, Tito 2:7-8) e em manusear corretamente a Bíblia (2 Timóteo 2:15),
 - IV) Em praticar você mesmo o que ensina aos outros (Mateus 23:3; Esdras 7:10),
 - V) Em gentilmente instruir ao invés de discutir (2 Timóteo 2:23-26).
- c. Liderar ou dirigir significa ensinar em grandes encontros ou grupos pequenos que se encontram em casas (Atos 5:42). Ensinar a completa vontade de Deus revelada na Bíblia e coisas que ajudarão as pessoas a crescerem espiritualmente (Atos 20:20, 27).
- d. Liderar significa motivar, explicar, desafiar, ajudar, advertir, repreender, corrigir e treinar alunos (2 Timóteo 3:16-17). Acima de tudo ame seus alunos. Seja um encorajador (Hebreus 3:12-13; 10:24-25).
- e. Liderar ou dirigir significa ser um bom ouvinte (provérbios 18:13). Leve seus alunos a sério. Aceite-os, como eles são (Romanos 15:7). Permita que seus alunos cometam erros.
- f. Liderar ou dirigir significa *orar* por seus alunos. Conheça as capacidades e necessidades dos seus alunos. Descubra o que Deus está fazendo por eles e como você pode ajudá-los a crescer.

SUPLEMENTO 7

O PROGRAMA DE UMA CASA PARA COMUNHÃO

Uma casa para comunhão, ou casa para grupo ou grupo pequeno, é um grupo de aproximadamente 10 crentes que se encontram em uma casa, no mínimo uma vez por semana, para edificarem uns aos outros.

1. Características de uma casa para comunhão (casa para grupo, grupo pequeno).

Construam uma casa para comunhão levando em conta as circunstâncias do local.

Algumas casas para comunhão têm as seguintes características:

- a . Encontro uma vez por semana.
- b. Toda semana façam o encontro na casa do mesmo membro do grupo ou façam revezamentos para encontrarem-se nas casas de diferentes membros do grupo. Encontrem-se em um lugar que não perturbe os vizinhos e onde vocês não atraíam a atenção.
- c. Quando o grupo se torna grande, com mais de 10 pessoas, dividam-se em dois grupos e encontrem-se em diferentes lugares.
- d. Não atraíam a atenção cantando, falando e orando em voz alta. Falem e orem suavemente. Em situações difíceis, do lado de fora da casa vocês não devem ser capazes de ouvir o grupo.
- e. Chequem e deixem a casa sozinhos ou em pares, mas não todos de uma vez.
- f. Decidam juntos o que vocês podem falar aos outros sobre sua casa para comunhão.
- g. Só convide uma nova pessoa para a sua casa para comunhão quando todos em sua casa para comunhão concordarem.
- h. O líder de grupo da casa para comunhão deve ter um assistente e treiná-lo para tornar-se um novo líder de grupo para a casa de comunhão.
- i. Só o líder de grupo tem uma cópia do livro. Os outros membros do grupo fazem suas próprias anotações escritas.
- j. O propósito da casa para comunhão é edificar uns aos outros permitindo que todos participem ativamente.

2. Programa de uma casa para comunhão.

O livro sugere um programa (Veja o índice na página 3). A cada duas semanas tem o mesmo programa. Conseqüentemente as semanas 1, 3, 5, 7, 9, 11 têm o mesmo programa e as semanas 2, 4, 6, 8, 10, 12, têm o mesmo programa.

O programa tem aproximadamente a duração de 2 horas. Os horários distribuídos são aproximados.

<u>Semana 1</u>	<u>Semana 2</u>
a . Oração b. Adoração (20 minutos) c. Compartilhando a hora de reflexão (20 minutos) d. Ensino (70 minutos) e. Oração (8 minutos) f. Tarefa para casa (2 minutos) g. Chá e comunhão, se você desejar, mas em silêncio.	a .Oração b. Compartilhando a hora de reflexão (20 minutos) c. Meditação e memorização (20 minutos) d. Estudo bíblico (70 minutos) e. Orar uns pelos outros (intercessão 8 minutos) f. Tarefa para casa (2 minutos) g. Chá e comunhão, se você desejar, mas em silêncio.

3. Uma sábia casa para comunhão.

Em alguns lugares os vizinhos podem ser hostis. Jesus Cristo exorta os crentes a serem especialmente sábios em circunstâncias difíceis. Não façam o encontro de uma maneira que possa ofender os vizinhos. Considere se é sábio cantar canções durante o encontro na casa de comunhão. Não fale ou ore alto durante o encontro da casa de comunhão. Fale e ore suavemente para que ninguém possa ouvir seu grupo quando estiver do lado de fora. Pratique e pratique para que se torne uma sábia comunhão ou grupo!

4. Um grupo responsável.

A casa para comunhão é uma parte genuína do corpo de Cristo (a única Igreja no mundo)!

Leia 1 Coríntios 12:12-28

- a. Se a casa para comunhão é uma parte de uma igreja existente, siga o programa acima.
- b. Se a casa para comunhão não é parte de uma igreja existente, siga o programa acima e considere como lidar com as questões de batismo, Ceia do Senhor e, se necessário, disciplina.
- c. Os participantes de uma casa para comunhão, consideram sua casa para comunhão ou casa do grupo, como uma parte do encontro regular dos crentes mencionado em Hebreus 10:24-25. Leia Hebreus 10:24-25.
- d. Os participantes são determinados a ir para cada encontro na casa para comunhão.
- e. Os participantes da casa para comunhão preparam-se para o próximo encontro especialmente tendo uma hora de reflexão diária e registrando algumas notas sobre cada hora de reflexão.
- f. Os participantes da casa para comunhão prometem aprender para aplicar o que lhes é ensinado.
- g. Os participantes da casa para comunhão ajudam uns aos outros a crescer, encorajam uns aos outros, compartilham suas necessidades uns com os outros e oram uns pelos outros.
- h. Os participantes da casa para comunhão estão desejosos para compartilhar seus esforços e dar uma satisfação do progresso que eles fazem.